



Schnieder *sitzt!*

Möbel für gute Gäste

2026



# Schnieder *sitzt!*

Möbel für gute Gäste

*Möbel für gute Gäste.*

*Unsere Leidenschaft ist es, Räume zu gestalten, in denen sich Gäste, Kunden und Mitarbeiter rundum wohlfühlen. Die richtigen Möbel schaffen Atmosphäre – individuell, behaglich und einladend.*

*Willkommen bei Schnieder: Wir bieten weit mehr als Tische, Stühle oder Sitzbänke. Unser Katalog inspiriert Sie mit einer Vielfalt maßgefertigter Möbel, die Ihre Ideen Wirklichkeit werden lassen.*

*Form, Material, Farbe und Stoff – nahezu unbegrenzte Möglichkeiten entstehen durch unsere eigene Fertigung in Lüdinghausen. Hier verbinden wir über 100 Jahre Erfahrung mit moderner Technologie und handwerklicher Präzision.*

*So entstehen Möbel, die Ihre Wünsche perfekt umsetzen und Räume mit Charakter füllen.*

*Wir laden Sie herzlich ein, unsere Ausstellung und unser Werk in Lüdinghausen zu besuchen – und gemeinsam mit uns einzigartige Möbelwelten zu gestalten.*



18-19



Mona 10349



Mira 10348

20-21



Donna 10551-A



Bela 10549-A

22-23



Sara 10550-1



Sara 10550-2

24-25



Daria 10552-1



Daria 10552-2

26-27



Jonna 10528



Jonna 10528-4

28-29



Roque 10530

30-31



Joris 10428

32-33



Torge 10427



Mats 10426

34-35



Travel 10769



Train 10779

36-37



Mattis 10430

38-39



Luke 10710

40-41



Mika 10341



Mika 10340

42-43



Arne 10172



Arne 10272-A



Carlos 10273-A

44-45



Ole 10249-A



Ole 10250



Paul 10243

46-47



Luka 10118



Anton 10150



Anton 10151

48-49



Oskar 10170



Junior 10010

50-51



Benno 10766-A



Benno 10766



Bruno 10765-A

52-53



Till 10990



Tillmann 10991

54-55



Käthe 10453
























Karla 10452























Kai 10737



Kati 10739

|       |   |   |   |
|-------|---|---|---|
| 58-59 |    |    |   |
|       | <i>Tina 11518</i>   | <i>Tina 11524</i>   |   |
| 60-61 |    |   |   |
|       | <i>Tina 12518-1</i>   |   |   |
| 62-63 |    |    |   |
|       | <i>Tina 12518-2</i>   | <i>Tina 12518-4</i>   |   |
| 64-65 |    |    |   |
|       | <i>Tina Zoom 12578-1</i>  | <i>Tina Zoom 12524-1</i>  |   |
| 66-67 |   |   |   |
|       | <i>Marc 11533-1</i>   | <i>Marc 12533-1</i>   |   |
| 68-69 |  |  |   |
|       | <i>Marc 11533-2</i>   | <i>Marc 12533-2</i>   |   |
| 70-71 |  |  |   |
|       | <i>Juna 12519-1</i>   | <i>Juna 12519-2</i>   |   |
| 72-73 |  |  |  |
|       | <i>Flora 12534-1</i>  | <i>Flora 12534-2</i>  | <i>Flora 12534-4</i>  |
| 74-75 |  |  |  |
|       | <i>Marvin 12520-1</i>   | <i>Marvin 12520-2</i>   | <i>Marvin 12520-4</i>   |
| 76-77 |  |  |   |
|       | <i>Jonna 12528-1</i>  | <i>Jonna 12528-2</i>  |   |

|       |   |   |   |   |
|-------|---|---|---|---|
| 78-79 |    |    |   |   |
|       | Greta 12521   | Gretie 12525  |   |   |
| 80-81 |    |   |   |   |
|       | Ruven 11796   |   |   |   |
| 82-83 |    |   |   |   |
|       | Luisa 12526   |   |   |   |
| 84-85 |    |    |   |   |
|       | Gloria 12517  | Maria 12527-1   |   |   |
| 86-87 |   |   |   |   |
|       | Kira 11347  | Mira 11348  |   |   |
| 88-89 |  |  |   |   |
|       | Bela 11549-1  | Bela 11549-2  |   |   |
| 90-91 |  |  |   |   |
|       | Donna 12551-1   | Donna 12551-2   |   |   |
| 92-93 |  |  |  |  |
|       | Eddy 11500  | Eddy 12500  | Amadeo 11506  | Amadeo 12506  |
| 94-95 |  |  |   |   |
|       | Club 11494  | Club 12494  |   |   |
| 96-97 |  |  |   |   |
|       | Carl 11790  | Carl 12790  |   |   |

|         |   |   |   |  |
|---------|---|---|---|--|
| 98-99   |    |    |   |  |
|         | Emil 11791  | Emil 12791  |   |  |
| 100-101 |    |    |   |  |
|         | Jakob 11792   | Jakob 12792   |   |  |
| 102-103 |    |    |    |   |
|         | Siena 11884   | Siena 12884   | Frieda 11882  | Frieda 12882   |
| 104-105 |    |    |   |  |
|         | Vitus 11464   | Vitus 12464   |   |  |
| 106-107 |   |   |   |  |
|         | Valentin 11442  | Valentin 12442  | Vincent 11444   | Vincent 12444  |
| 108-109 |  |  |   |  |
|         | Arezzo 11886  | Arezzo 12886  |   |  |
| 110-111 |  |  |  |  |
|         | Anne 11768  | Lotte 11778   | Lottie 11777  |  |
| 112-113 |  |  |  |  |
|         | Travel 11780  | Train 11781   | Flight 11784  |  |
| 114-115 |  |   |   |  |
|         | Henny 12704   |   |   |  |
| 116-117 |  |   |   |  |
|         | Constantin 12706  |   |   |  |

|         |   |   |  |
|---------|---|---|--|
| 118-119 |    |   |  |
|         | Torge 11427   |   |  |
| 120-121 |    |   |  |
|         | Joris 11428   |   |  |
| 122-123 |    |   |  |
|         | Mats 11426  |   |  |
| 124-125 |    |   |  |
|         | Mika 11340  |   |  |
| 126-127 |   |   |  |
|         | Mika 12340  |   |  |
| 128-129 |  |   |  |
|         | Mattis 11430  |   |  |
| 130-131 |  |  |  |
|         | Jonas 11433   | Juri 11434  |  |
| 132-133 |  |   |  |
|         | Luke 11710  |   |  |
| 134-135 |  |   |  |
|         | Frankfurter 11309   |   |  |
| 136-137 |  |  |  |
|         | Arne 11172  | Carlos 11173  |  |



138-139



Ole 11249



Montana 11923

140-141



Paul 11243

142-143



Otto 11458



Franz 11471



Josef 11472

144-145



Lara 11409

146-147



Fritz 11501



Fritz 11502




Olaf 12532

150-157



Massivholz



HPL



Furnier



Starkfurnier



Zwischenplatten

158-159



Fynn 30118



Gesa 30099

160-161



Emma 30102



Eike 30197

162-163



Lena 30180



Lian 30190

164-165



Sophia 30178



Elsa 30736

166-167



Moritz 30242



Moritz 30242-r



Moritz 30243

168-169



Lukas 30596



Georg 30590

170-171



Felix 30229



Alma 30500



Fiete 30511

172-173



Rosa 30272



Rosa 30273

174-175



Thilda 30268, 30266 Thilda 30269, 30267 Artur 30358, 30354 Artur 30359, 30355

176-177



Christian 30536 Christian 30537

178-179



Jule 30542 Jule 30542-r Jule 30543

182-183



Grete 30036 Fynn 30018

184-185



Inke 30038 Inke 30039

186-187



Finja 30594-r Nele 30595 Nele 30595-r

188-189



Elsa 30737 Maike 30739

### Inhaltsverzeichnis Stehtische

192-193



Fynn 31118-1 Fynn 31118-2 Fynn 31118-3

194-195



Elsa 31737

196-197



Falk 31194 Hauke 31195 Hauke 31196

198-199



Eike 31187 Emma 31188 Emma 31189

200-201



Georg 31590-A

202-203



Gustav 31588 Lukas 31596-A

204-205



Arndt 31992

206-207



Siggie 31354 Siggie 31355 Enno 31266 Enno 31267

208-209



Rosa 31272 Rosa 31273

210-211



Christian 31538 Christian 31537 Christian 31538-r

Inhaltsverzeichnis Bänke

214-215



Michel 40826

216-217



Max 40923

218-219



Nelli 40794

220-221



Leni 40697

222-223



Thea 40869

Thea 40872

224-225



Thea 40873

Thea 40875

226-227



Emmi 40874

Emmi 40879

228-229



Kalle 40877

Lilli 40878

230-231



Kalle 41877-A

Lilli 41878

Inhaltsverzeichnis Bänke

232-233



Fredi 40880

Henri 40881

234-235



Henri 40883

236-237



Lennie 40610

Lennie 41610

238-239



Leo 40600

Lennard 40606

240-241



Julius 40910

Julius 40911

Julius 41911-A

242-243



Thilo 40882

Louis 40885

244-245



Benne 40118-1

Benne 41119-A

246-247



Tobi 40892

Tobi 40870

Tobi 40871



Inhaltsverzeichnis Bänke

248-249



Joris 40428 Tina 40518

250-251



Juna 40519 Marvin 40520

252-253



Paula 40900 Paula 40900 Paula 40900

254-255



Pia 40920

256-257



Ina 40921 Ina 40921 Ina 40921

258-259



Timo 40925 Timo 40925

260-261



Chaossteppung quadratische Steppung Rautensteppung Rautensteppung mit Knöpfen Knopfleftung große Knopfleftung (6 cm) 15-er Rückenauflage, senkrecht

Inhaltsverzeichnis Raumteiler + Zubehör

266-267



Conni 50530 Knut 50205 Anno 50111

268-269



Kaspar 50206 Levon 50207

270-271



Abdeckleiste 45010 Abdeckleiste 45011 Abdeckleiste 45013

272-273



Garderobenständer Ludwig 51518 Garderobenhaken 50143 Garderobenhaken 50144

274-275



Reihenverbinder 51580 Reihenverbinder 51580

276-277



Transportkarre 51523 Transport- und Lagerwagen 51522 Transport- und Lagerwagen 51526

Beizfarbtöne und HPL-Hauskollektionen

278-279



Beizfarbtöne HPL

Abkürzungsverzeichnis:  
GH: Gesamthöhe,  
SH: Sitzhöhe,  
GB: Gesamtbreite,  
SB: Sitzbreite,  
GT: Gesamttiefe,  
ST: Sitztiefe,  
AH: Armlehnenhöhe



## Barhocker + Thekenstühle

*Entdecken Sie unser vielfältiges Sortiment an Barhockern, Thekenstühlen und Drehhockern – geschaffen für stilvolle Räume, die zum Verweilen einladen. Unsere Modelle verbinden höchsten Sitzkomfort mit zeitgemäßem Design. Ob klassisch-rustikal, modern-elegant, mit oder ohne Rückenlehne: Wir bieten Ihnen individuelle Lösungen, die perfekt zu Ihrer Bar, Theke oder Gastronomie passen.*

*Gefertigt in Deutschland, stehen unsere Hocker für Qualität, Beständigkeit und Liebe zum Detail. Mit ihnen gestalten Sie ein Ambiente, das nicht nur funktional ist, sondern Atmosphäre schafft – und Ihre Gäste begeistert.*





Hocker Mira 10348-A    Sessel Tina 12519-1    Bank Lilli 40878



HOCKER MONA 10349

#### HOCKER MONA 10349

*Gestell: Buche massiv  
Sitz: Polstersitz  
Rücken: gepolstert  
Fußring: umlaufend Edelstahl  
GH 102 cm, SH 80 cm, GB 46 cm,  
SB 43 cm, GT 50 cm, ST 40 cm  
Designer: Detlef Fischer*



Säulenstehtisch Christian 31538-A



HOCKER MIRA 10348-A

#### HOCKER MIRA 10348-A

*Gestell: Buche massiv  
Sitz: Polstersitz  
Rücken: gepolstert  
Fußring: umlaufend Edelstahl  
GH 103 cm, SH 65 cm, GB 49 cm,  
SB 47 cm, GT 56 cm, ST 43 cm  
Designer: Detlef Fischer*



Stuhl Mira 11348  
Seite 87





HOCKER DONNA 10551-A

### HOCKER DONNA 10551-A

*Gestell: Buche oder Eiche massiv*

*Sitz und Rücken: gepolstert*

*Fußtritt: umlaufend Edelstahl*

*GH 100 cm, SH 65 cm, GB 53 cm,*

*SB 49 cm, GT 57 cm, ST 47 cm*



*Sessel Donna 12551-1*

*Seite 91*



*Sessel Donna 12551-2*

*Seite 91*



*Stuhl Bela 11549-1*

*Seite 89*



*Stuhl Bela 11549-2*

*Seite 89*

### HOCKER BELA 10549-A

*Gestell: Buche oder Eiche massiv*

*Sitz und Rücken: gepolstert*

*Fußtritt: umlaufend Edelstahl*

*GH 100 cm, SH 65 cm, GB 53 cm,*

*SB 49 cm, GT 57 cm, ST 47 cm*



HOCKER BELA 10549-A



*Stehtisch Fynn 31118-2*

*Hocker Donna 10551-A*

*Hocker Bela 10549-A*



*Hocker Bela 10549-A*





*Hocker Sara 10550-1*



HOCKER SARA 10550-1

### HOCKER SARA 10550-1

*Gestell: Buche oder Eiche massiv*

*Sitz und Rücken: gepolstert*

*Fußtritt: umlaufend Edelstahl*

*GH 100 cm, SH 80 cm, GB 53 cm,*

*SB 49 cm, GT 57 cm, ST 47 cm*



HOCKER SARA 10550-2

### HOCKER SARA 10550-2

*Gestell: Eisen gepulvert*

*Sitz und Rücken: gepolstert*

*Fußtritt: rund, Eisen gepulvert*

*GH 100 cm, SH 80 cm, GB 53 cm,*

*SB 49 cm, GT 57 cm, ST 47 cm*





*Hocker Daria 10552-1*



HOCKER DARIA 10552-2

#### HOCKER DARIA 10552-2


*Gestell: Eisen gepulvert  
Sitz und Rücken: gepolstert  
Fußtritt: rund, Eisen gepulvert  
GH 100 cm, SH 80 cm, GB 53 cm,  
SB 49 cm, GT 57 cm, ST 47 cm*



HOCKER DARIA 10552-1

#### HOCKER DARIA 10552-1

*Gestell: Buche oder Eiche massiv  
Sitz und Rücken: gepolstert  
Fußtritt: umlaufend Edelstahl  
GH 100 cm, SH 80 cm, GB 53 cm,  
SB 49 cm, GT 57 cm, ST 47 cm*



*Hocker Daria 10552-2*





HOCKER JONNA 10528-4


# HOCKER JONNA 10528-4

*Gestell: Roheisen pulverbeschichtet*  
*Sitz und Rücken: leger gepolstert*  
*GH 115/100 cm, SH 80/65 cm, GB 61 cm,*  
*SB 42 cm, GT 60 cm, ST 42 cm*



Hocker Jonna 10528-A

Stehtisch Christian 31537-A



Hocker Jonna 10528-A



HOCKER JONNA 10528-A

*Abb. Sitzhöhe 65 cm*

# HOCKER JONNA 10528

*Gestell: Buche oder Eiche massiv*  
*Sitz und Rücken: leger gepolstert*  
*Fußtritt: umlaufend Edelstahl*  
*GH 112/97 cm, SH 80/65 cm, GB 61 cm,*  
*SB 42 cm, GT 60 cm, ST 42 cm*



Sessel Jonna 12528-1

Seite 76





### HOCKER ROQUE 10530

*Gestell: Buche oder Eiche massiv*

*Sitz: Polstersitz mit Keder*

*Rücken: gepolstert mit Steppung, Keder*

*Fußtritt: umlaufend Edelstahl*

*GH 88/108 cm, SH 65/80 cm, GB 53 cm,*

*SB 50 cm, GT 54 cm, ST 42 cm*



HOCKER ROQUE 10530



Stehtisch Christian 31537-A

Hocker Roque 10530-A

Hochbank Thea 41869-A





Hocker Joris 10428

Stehtisch Christian 31538

Stehtisch Christian 31537



HOCKER JORIS 10428-A  
Abb. Sitzhöhe 65 cm

#### HOCKER JORIS 10428

*Gestell: Buche oder Eiche massiv*

*Sitz: Polstersitz*

*Rücken: Formsperrholz gepolstert*

*Fußring: umlaufend Edelstahl*

*GH 104/119 cm, SH 65/80 cm, GB 47 cm,*

*SB 44 cm, GT 54 cm, ST 44 cm*

*Designer: Detlef Fischer*



Stuhl Joris 11428  
Seite 121





Hocker Torge 10427-A

Hochbank Lilli 41878-A

Stehtisch Christian 31537 + 31358 -A  
Tisch Christian 30536-r

Sessel Jonna 12528



Stuhl Torge 11427  
Seite 119

#### HOCKER TORGE 10427

*Gestell: Buche oder Eiche massiv*

*Sitz: Polstersitz*

*Rücken: Formsperrholz furniert*

*Fußring: umlaufend Edelstahl*

*GH 104/119 cm, SH 65/80 cm,*


*GB 47 cm, SB 44 cm, GT 54 cm,*

*ST 44 cm*

*Designer: Detlef Fischer*



HOCKER TORGE 10427-A  
Abb. Sitzhöhe 65 cm



Tisch Christian 30537

Stuhl Torge 11427

Wangenstehtisch Elsa 31737

Hocker Torge 10427



Stuhl Mats 11426  
Seite 123

#### HOCKER MATS 10426-A

*Gestell: Buche oder Eiche massiv*

*Sitz: Polstersitz*

*Rücken: Massivholz*

*Fußtritt: umlaufend Edelstahl*

*GH 96 cm, SH 65 cm, GB 47 cm,*

*SB 44 cm, GT 54 cm, ST 44 cm*

*Designer: Detlef Fischer*



HOCKER MATS 10426-A





Bank Thea 40869    Stuhl Travel 11780    Hocker Travel 10769-A    Stehtisch Christian 31537



Hocker Train 10779-A    Stehtisch Christian 31537-A    Hochbank Lilli 41878-A +  
Raumteiler Anno 50111



HOCKER TRAVEL 10769

#### HOCKER TRAVEL 10769

Gestell: Buche oder Eiche massiv  
Sitz und Rücken: Buchensperrholz, Furnier  
Buche oder Eiche, optional mit Sitzpolster  
Fußtritt: Edelstahl  
GH 95/110 cm, SH 65/80 cm, GB 41 cm,  
SB 38 cm, GT 50 cm, ST 36 cm



Stuhl Travel 11780  
Seite 113



Stuhl Train 11781  
Seite 113

#### HOCKER TRAIN 10779

Gestell: Buche oder Eiche massiv  
Sitz und Rücken: Sitzschale gepolstert  
Fußtritt: Edelstahl  
GH 95/110 cm, SH 65/80 cm, GB 41 cm,  
SB 38 cm, GT 50 cm, ST 36 cm



HOCKER TRAIN 10779





Hocker Mattis 10430-A



Stehtisch Fynn 31118-2



HOCKER MATTIS 10430-A

#### HOCKER MATTIS 10430-A

*Gestell: Buche massiv*

*Sitz: Holzmuldensitz, Polstersitz*

*Rücken: Formsperrholz furniert*

*Fußtritt: Edelstahl*

*GH 101 cm, SH 65 cm, GB 49 cm,*

*SB 42 cm, GT 47 cm, ST 38 cm*

*Designer: Detlef Fischer*



Stuhl Mattis 11430  
Seite 129





Tisch Christian 31537

Hocker Luke 10710



Hochbank Lilli 41878



HOCKER LUKE 10710 -A  
Abb. SH 65 cm

HOCKER LUKE 10710  
Gestell: Buche massiv  
Sitz: Polstersitz  
Rücken: Formspertholz furniert  
Fußtritt: umlaufend Edelstahl  
GH 95/110 cm, SH 65/82 cm, GB 48 cm,  
SB 43 cm, GT 54 cm, ST 44 cm  
Designer: Peter Otto Vosding



Stuhl Luke 11710  
Seite 133





Hocker Mika 10341-A Stehtisch Christian 31537-A-r Hochbank Kalle 41878-A



Hocker Luka 10118 Hocker Mika 10340-A Stehtisch Christian 31538 Hocker Luka 10118-A Hochbank Lilli 41878-A



HOCKER MIKA 10341-A  
Abb. Sitzhöhe 65 cm

#### HOCKER MIKA 10341

Gestell: Buche massiv

Sitz: Holzmuldensitz oder Polstersitz

Rücken: Massivholz

Fußring: umlaufend Edelstahl

GH 97/112 cm, SH 65/82 cm, GB 59 cm,

SB 47 cm, GT 52 cm, ST 56 cm

Designer: Detlef Fischer



Sessel Mika 12340  
Seite 127



Stuhl Mika 11340  
Seite 125

#### HOCKER MIKA 10340

Gestell: Buche massiv

Sitz: Holzmuldensitz oder Polstersitz

Rücken: Massivholz

Fußring: umlaufend Edelstahl

GH 97/112 cm, SH 65/82 cm, GB 49 cm,

SB 43 cm, GT 51 cm, ST 44 cm

Designer: Detlef Fischer



HOCKER MIKA 10340-A  
Abb. Sitzhöhe 65 cm





Stehtisch Christian 31537 + 31538

Hocker Arne 10172  
Sitzkissen optional



HOCKER ARNE 10172

**HOCKER ARNE 10172**  
Gestell: Buche oder Eiche massiv  
Sitz: Massivholzsitz, Sitzkissen optional  
Fußtritt: Edelstahlschiene  
GH 67/82 cm, SH 65/80 cm, GB 48 cm,  
SB 40 cm, GT 41 cm, ST 30 cm



Stuhl Arne 11172  
Seite 136



Stuhl Carlos 11173  
Seite 137



Hochbank Henri 41881-A

Stehtisch Christian 31537-A

Hocker Carlos 10273-A

#### HOCKER ARNE 10272-A

Gestell: Buche massiv  
Sitz: Massivholzsitz, Sitzkissen optional  
Rücken: Massivholz  
Fußring: umlaufend Edelstahl  
GH 99 cm, SH 65 cm, GB 48 cm,  
SB 44 cm, GT 53 cm, ST 41 cm



HOCKER ARNE 10272-A



HOCKER CARLOS 10273-A


#### HOCKER CARLOS 10273-A

Gestell: Buche oder Eiche massiv  
Sitz: Polstersitz  
Rücken: Massivholz  
Fußring: umlaufend Edelstahl  
GH 99 cm, SH 65 cm, GB 48 cm,  
SB 45 cm, GT 53 cm, ST 44 cm





Sessel Maria 12527-1    Hocker Ole 10250    Stehtisch Gustav 31588    Stuhl Joris 11428



Hocker Ole 10249-A    Hocker Paul 10243-A



HOCKER OLE 10249-A

**HOCKER OLE 10249-A**  
 Gestell: Buche oder Eiche massiv  
 Sitz: Polstersitz  
 Rücken: Massivholz  
 Fußtritt: Edelstahl  
 GH 100 cm, SH 65 cm, GB 51 cm,  
 SB 41 cm, GT 51 cm, ST 39 cm



HOCKER OLE 10250

**HOCKER OLE 10250**  
 Gestell: Buche oder Eiche massiv  
 Sitz: Polstersitz  
 Rücken: Massivholz  
 Fußtritt: Edelstahl  
 GH 108 cm, SH 80 cm, GB 51 cm,  
 SB 41 cm, GT 51 cm, ST 39 cm



Stuhl Ole 11249  
 Seite 139



Stuhl Paul 11243  
 Seite 141

**HOCKER PAUL 10243**  
 Gestell: Buche massiv  
 Sitz: Holzmuldensitz oder Polstersitz  
 Rücken: Massivholz  
 Fußtritt: Edelstahl  
 GH 97/112 cm, SH 65/82 cm, GB 45 cm,  
 SB 39 cm, GT 47 cm, ST 36 cm



HOCKER PAUL 10243





Hocker Mika 10340    Hocker Luka 10118-A    Stehtisch Christian 31538-A    Hochbank Lilli 41878-A



Tisch Christian 30537    Stuhl Ole 11249    Sessel Mika 12340



Hocker Anton 10150



Stehtisch Elsa 31737



HOCKER LUKA 10118

#### HOCKER LUKA 10118

*Gestell: Buche massiv*

*Sitz: Buchenformsperrholz mit und ohne Sitzpolster*

*Fußring: umlaufend Flachstahl, schwarz gepulvert*

*GH 65/82 cm, SH 65/82 cm, GB 37 cm, SB 35 cm,*

*GT 37 cm, ST 35 cm*

*Designer: Detlef Fischer*



HOCKER LUKA 10118-A  
Sitzhöhe 65 cm



HOCKER ANTON 10151

#### HOCKER ANTON 10150, 10151

*Gestell: Buche massiv*

*Sitz: 10150 Holzmuldensitz, 10151 Sitzpolster*

*Fußring: umlaufend Flachstahl, schwarz*

*GH 80/83 cm, SH 80/83 cm, GB 37 cm,*

*SB 35 cm, GT 37 cm, ST 35 cm*

*10150-A, 10151-A: GH 65 cm*



HOCKER ANTON 10150





*Hocker Oskar 10170-A*

*Stehtisch Christian 31538-A*

*Hochbank 41608-A*



HOCKER OSKAR 10170

### HOCKER OSKAR 10170

*Gestell: Buche oder Eiche massiv*

*Sitz: Polstersitz*

*Fußtritt: Edelstahl*

*GH 65/80 cm, SH 65/80 cm, GB 35 cm,*

*SB 35 cm, GT 35 cm, ST 35 cm*



### KINDERSTUHL 10010

*Gestell: Buche massiv, stapelbar*

*Sitz: Holzsitz, Echtlederriemen*

*Fußtritt: Buche massiv*

*GH 90 cm, SH 55 cm, GB 53 cm,*

*SB 33 cm, GT 47 cm, ST 34 cm*




KINDERSTUHL 10010, stapelbar





Drehhocker Benno 10766-A



DREHHOCKER BENNO 10766-A

#### DREHHOCKER BENNO 10766

*Gestell: Flacheisen pulverbeschichtet  
mit Drehspindel*

*Sitz: Buche oder Eiche massiv, Polstersitz  
GH 65 - 80/ 44 - 45 cm, SH 65 - 80/ 44 - 45 cm,  
GB 43 cm, SB 35 cm, GT 43 cm, ST 35 cm*



DREHHOCKER BENNO 10766



Copyright: Hotel Erb / Foto: DH Studio Köln

Stehtisch Lukas 31596  
Sonderanfertigung

Drehhocker Bruno 10765-A



DREHHOCKER BRUNO 10765-A

#### DREHHOCKER BRUNO 10765-A

*Gestell: Buche massiv mit Drehspindel*

*Sitz: Buche massiv oder Polstersitz  
GH 65 - 80 cm, SH 65 - 80 cm, GB 48 cm,  
SB 35 cm, GT 48 cm, ST 35 cm*





Hocker Till 10990

Stehtisch Fynn 31118-2



Stehtisch Gustav 31588  
Sonderanfertigung

Hocker Tillmann 10991



HOCKER TILL 10990  
Holzsitz, SH 80 cm



HOCKER TILL 10990-A  
Polstersitz, SH 65 cm

HOCKER TILL 10990  
Gestell: Eisen pulverbeschichtet  
Sitz: Buche oder Eiche massiv, Polstersitz  
GH 65/82 cm, SH 65/82 cm, GB 36 cm,  
SB 35 cm, GT 36 cm, ST 35 cm

HOCKER TILLMANN 10991  
Gestell: Eisen pulverbeschichtet  
Sitz: Sattelsitz Eiche massiv  
GH 69/84 cm, SH 65/80 cm, GB 40 cm,  
SB 37 cm, GT 38 cm, ST 35 cm



HOCKER TILLMANN 10991





HOCKER KAI 10737

### HOCKER KAI 10737

*Unterkonstruktion und Sitz:  
komplett umpolstert*

*GH 40 cm, SH 40 cm, GB 55 cm,  
SB 55 cm, GT 55 cm, ST 55 cm*



HOCKER KATI 10739

### HOCKER KATI 10739

*komplett umpolstert, Schlaufen  
aus Leder, schwarz oder braun*

*GH 45 cm, SH 45 cm, GB 47 cm,  
SB 47 cm, GT 47 cm, ST 47 cm*



Bank Michel 40826

Hocker Kai 10737

Tisch Christian 30536-r



Bank Kalle 40877

Hocker Karla 10452



Bank Thilo 40882 +  
Armlehne Thilo 50882



HOCKER KARLA 10452

### HOCKER KARLA 10452

*Unterkonstruktion und Sitz:*

*komplett umpolstert*

*GH 46 cm, SH 46 cm, GB 43 cm,  
SB 43 cm, GT 43 cm, ST 43 cm*

### HOCKER KÄTHE 10453

*Füße: Massivholz, Buche oder Eiche*

*Sitz: komplett umpolstert*

*GH 46 cm, SH 46 cm, GB 43 cm,  
SB 43 cm, GT 43 cm, ST 43 cm*



HOCKER KÄTHE 10453






## Stühle + Sessel

*Komfortable Sitzmöbel prägen das Ambiente und hinterlassen den entscheidenden ersten Eindruck.*

*Unsere Holzstühle, Polsterstühle, Sessel und Drehsessel vereinen nachhaltige Materialien mit höchster Verarbeitungsqualität – für langlebige Lösungen. Ob Gastronomie, Restaurant, Mitarbeiterrestaurant, Büro oder Café: Mit unseren Möbeln schaffen Sie eine Atmosphäre, die einlädt und zugleich ergonomische Ansprüche perfekt erfüllt.*

*Stilvolles Design trifft auf robuste Beständigkeit – die ideale Wahl für öffentliche und gewerbliche Einrichtungen, die Funktionalität und Ästhetik harmonisch verbinden möchten.*





STUHL TINA 11518

#### STUHL TINA 11518

Gestell: Buche oder Eiche massiv  
Sitz und Rücken: Vollpolster  
GH 84 cm, SH 47 cm, GB 55 cm,  
SB 45 cm, GT 64 cm, ST 43 cm



STUHL TINA gesteppt 11524-1

#### STUHL TINA gesteppt 11524-1

Gestell: Buche oder Eiche massiv  
Sitz und Rücken: Vollpolster, gesteppt  
GH 84 cm, SH 47 cm, GB 55 cm,  
SB 45 cm, GT 64 cm, ST 43 cm





Sessel Tina 12518-1    Tisch Christian 30536    Bank Emmi 40874



Bank Tina 40518, 2-Sitzer  
Seite 249

SESSEL TINA 12518-1  
Gestell: Buche oder Eiche massiv  
Sitz und Rücken: Vollpolster  
GH 83 cm, SH 47 cm, GB 56 cm, SB 45 cm,  
GT 59 cm, ST 43 cm, AH 65 cm



SESSEL TINA 12518-1



Sessel Tina 12518    Stuhl Tina 11518    Tisch Christian 30536    Bank Emmi 40874





Sessel Tina 12518-2 Tisch Christian 30536-r Stuhl Kira 11347



Polsterbank Lilli 40878 Sessel Tina 12518-4 Stuhl Joris 11428



Ohren Sofa Ina 40921



SESSEL TINA 12518-2, drehbar

SESSEL TINA 12518-2, drehbar  
Gestell: Vierfuß-Untergestell schwarz  
Feinstruktur gepulvert  
Sitz und Rücken: Vollpolster  
GH 83 cm, SH 47 cm, GB 56 cm, SB 45 cm,  
GT 59 cm, ST 43 cm, AH 65 cm



SESSEL TINA 12518-4

SESSEL TINA 12518-4  
Gestell: Drahtuntergestell,  
schwarz pulverbeschichtet  
Sitz und Rücken: Vollpolster  
GH 83 cm, SH 47 cm, GB 56 cm, SB 45 cm,  
GT 59 cm, ST 43 cm, AH 65 cm






Sessel Tina Zoom 12578-1      Beistelltisch Inke 30038 + 30039      Sofa Leni 40697



SESSEL TINA ZOOM 12578-1

**SESSEL TINA ZOOM 12578-1**  
*Gestell: Buche oder Eiche massiv*  
*Sitz und Rücken: Vollpolster*  
*GH 85 cm, SH 47 cm, GB 67 cm, SB 52 cm,*  
*GT 66 cm, ST 48 cm, AH 61 cm*



Dining Sofa Max 40923      Tisch Christian 30536      Sessel Tina Zoom gesteppt 12524-1



SESSEL TINA ZOOM gesteppt 12524-1

**SESSEL TINA ZOOM gesteppt 12524-1**  
*Gestell: Buche oder Eiche massiv*  
*Sitz und Rücken: Vollpolster gesteppt*  
*GH 85 cm, SH 47 cm, GB 67 cm, SB 52 cm,*  
*GT 66 cm, ST 48 cm, AH 61 cm*





Sessel Marc 12533-1 Tisch Christian 30536



Sessel Marc 12533-1



STUHL MARC 11533-1

**STUHL MARC 11533-1**  
*Gestell: Buche oder Eiche massiv*  
*Sitz und Rücken: Vollpolster*  
*GH 81 cm, SH 47 cm, GB 60 cm,*  
*SB 37 cm, GT 64 cm, ST 47 cm*  
*Designer: Peter Otto Vosding*



SESSEL MARC 12533-1

**SESSEL MARC 12533-1**  
*Gestell: Buche oder Eiche massiv*  
*Sitz und Rücken: Vollpolster*  
*GH 81 cm, SH 47 cm, GB 60 cm, SB 37 cm,*  
*GT 64 cm, ST 47 cm, AH 66 cm*  
*Designer: Peter Otto Vosding*





*Stuhl Marc 11533-2*

*Tisch Christian 30536 Sonderaufertigung*



*Sessel Marc 12533-2*



*STUHL MARC 11533-2*

**STUHL MARC 11533-2, drehbar**  
*Gestell: Vierfuß-Untergestell schwarz*  
*Feinstruktur gepulvert*  
*Sitz und Rücken: Vollpolster*  
*GH 81 cm, SH 47 cm, GB 60 cm,*  
*SB 37 cm, GT 64 cm, ST 47 cm*  
*Designer: Peter Otto Vosding*




*SESSEL MARC 12533-2*

**SESSEL MARC 12533-2, drehbar**  
*Gestell: Vierfuß-Untergestell schwarz*  
*Feinstruktur gepulvert*  
*Sitz und Rücken: Vollpolster*  
*GH 81 cm, SH 47 cm, GB 60 cm,SB 37 cm,*  
*GT 64 cm, ST 47 cm, AH 61 cm*  
*Designer: Peter Otto Vosding*





Sessel Juna 12519-1 Tisch Sonderaufertigung



Sessel Juna 12519-2 Tisch Sonderaufertigung



SESSEL JUNA 12519-1

### SESSEL JUNA 12519-1

Gestell: Buche oder Eiche massiv

Sitz und Rücken: Vollpolster

GH 85 cm, SH 47 cm, GB 58 cm, SB 37 cm,

GT 64 cm, ST 47 cm, AH 68 cm



Bank Juna 40519, 2-Sitzer  
Seite 250



DREHSESSEL JUNA 12519-2, drehbar

### SESSEL JUNA 12519-2, drehbar

Gestell: Vierfuß-Untergestell schwarz

Feinstruktur gepulvert

Sitz und Rücken: Vollpolster

GH 85 cm, SH 47 cm, GB 58 cm, SB 37 cm,

GT 64 cm, ST 47 cm, AH 68 cm





Bank Lilli 40878

Sessel Flora 12534-1

Stuhl Kira 11347

Tisch Christian 30536



#### SESSEL FLORA 12534-1

*Gestell: Buche oder Eiche massiv*

*Sitz und Rücken: Vollpolster*

*GH 84 cm, SH 47 cm, GB 62 cm, SB 47 cm,*

*GT 63 cm, ST 47 cm, AH 65 cm*

*Designer: Detlef Fischer*



SESSEL FLORA 12534-1



DREHSESSEL FLORA 12534-2

#### SESSEL FLORA 12534-2, drehbar

*Gestell: Vierfuß-Untergestell schwarz*

*Feinstruktur gepulvert*

*Sitz und Rücken: Vollpolster*

*GH 84 cm, SH 47 cm, GB 62 cm, SB 47 cm,*

*GT 63 cm, ST 47 cm, AH 65 cm*

*Designer: Detlef Fischer*

#### SESSEL FLORA 12534-4

*Gestell: Drahtuntergestell,*

*schwarz pulverbeschichtet*

*Sitz und Rücken: Vollpolster*

*GH 84 cm, SH 47 cm, GB 62 cm, SB 47 cm,*

*GT 63 cm, ST 47 cm, AH 65 cm*

*Designer: Detlef Fischer*



SESSEL FLORA 12534-4





Sessel Marvin 12520-1 Tisch Finja 30594-r



Tisch Maßanfertigung Sessel Marvin 12520-4



SESSEL MARVIN 12520-1

#### SESSEL MARVIN 12520-1

Gestell: Buche oder Eiche massiv  
Sitz und Rücken: Vollpolster  
GH 84 cm, SH 47 cm, GB 60 cm, SB 47 cm,  
GT 62 cm, ST 47 cm, AH 66 cm  
Designer: Detlef Fischer



SESSEL MARVIN 12520-2, drehbar

#### SESSEL MARVIN 12520-2, drehbar

Gestell: Vierfuß-Untergestell schwarz  
Feinstruktur gepulvert  
Sitz und Rücken: Vollpolster  
GH 84 cm, SH 47 cm, GB 60 cm, SB 47 cm,  
GT 62 cm, ST 47 cm, AH 66 cm  
Designer: Detlef Fischer



SESSEL MARVIN 12520-4

#### SESSEL MARVIN 12520-4

Gestell: Drahtuntergestell,  
schwarz pulverbeschichtet  
Sitz und Rücken: Vollpolster  
GH 84 cm, SH 47 cm, GB 60 cm, SB 47 cm,  
GT 62 cm, ST 47 cm, AH 66 cm  
Designer: Detlef Fischer



Bank Marvin 40520, 2-Sitzer  
Seite 251





Sessel Jonna 12528-1

Stuhl Lotte 11778

Tisch Christian 30537  
Tischplatte Sonderform

Bank Emmi 40874  
Sonderanfertigung



Sessel Jonna 12528-2

Tisch Christian 30536

Hocker Mira 10348-A

Stehtisch Christian 31538



SESSEL JONNA 12528-1

#### SESSEL JONNA 12528-1

Gestell: Buche oder Eiche massiv  
Sitz und Rücken: leger gepolstert  
GH 79 cm, SH 47 cm, GB 61 cm, SB 42 cm,  
GT 60 cm, ST 42 cm, AH 72 cm



Hocker Jonna 10528  
Seite 27



SESSEL JONNA 12528-2

#### SESSEL JONNA 12528-2

Gestell: Vierfuß-Untergestell schwarz  
Feinstruktur gepulvert  
Sitz und Rücken: leger gepolstert  
GH 79 cm, SH 47 cm, GB 61 cm,  
SB 42 cm, GT 60 cm, ST 42 cm,  
AH 72 cm





SESSEL GRETA 12521

**SESSEL GRETA 12521**  
*Gestell: Buche oder Eiche massiv*  
*Sitz und Rücken: Vollpolster*  
*GH 80 cm, SH 47 cm, GB 63 cm, SB 47 cm,*  
*GT 57 cm, ST 43 cm, AH 80 cm*



SESSEL GRETIE 12525

**SESSEL GRETIE 12525**  
*Gestell: Buche oder Eiche massiv*  
*Sitz und Rücken: Vollpolster, gesteppt,*  
*leger gepolstert*  
*GH 80 cm, SH 47 cm, GB 66 cm, SB 43 cm,*  
*GT 62 cm, ST 44 cm, AH 80 cm*





STUHL RUVEN 11796  
 Gestell: Buche massiv  
 Sitz und Rücken: gepolstert  
 GH 81 cm, SH 47 cm, GB 57 cm,  
 SB 47 cm, GT 53 cm, ST 47 cm  
 Designer: Detlef Fischer



STUHL RUVEN 11796







Sessel Luisa 12526    Tisch Christian 30536    Bank Emmi 40874



SESSEL LUISA 12526

**SESSEL LUISA 12526**  
 Gestell: Buche oder Eiche massiv  
 Sitz und Rücken: Vollpolster  
 Lederapplikationen optional  
 GH 80 cm, SH 48 cm, GB 62 cm, SB 47 cm,  
 GT 60 cm, ST 44 cm, AH 68 cm





Bank Lilli 40878

Sessel Mika 12340

Sessel Gloria 12517

Tisch Christian 30536-r



SESSEL GLORIA 12517

#### SESSEL GLORIA 12517

Gestell: Buche oder Eiche massiv

Sitz und Rücken: Vollpolster

GH 82 cm, SH 48 cm, GB 58 cm, SB 47 cm,

GT 57 cm, ST 43 cm, AH 68 cm



Bank Henri 40883

Sessel Maria 12527-1

Säulentisch Christain 30536 + 30537

Stuhl Joris 11428

#### SESSEL MARIA 12527-1

Gestell: Buche oder Eiche massiv

Sitz und Rücken: Vollpolster

GH 80 cm, SH 47 cm, GB 57 cm, SB 46 cm,

GT 60 cm, ST 47 cm, AH 68 cm



SESSEL MARIA 12527-1





Stuhl Kira 11347 Bank Lennie 40610




Design & Realisierung: FREIRAUM KONZEPTSTUDIO  
BACKHAUS DREHER Straßburg



STUHL KIRA 11347

#### STUHL KIRA 11347

Gestell: Buche massiv  
Sitz und Rücken: Vollpolster,  
Rückenlehne mit Griffloch  
GH 83 cm, SH 47 cm, GB 51 cm,  
SB 48 cm, GT 55 cm, ST 43 cm  
Designer: Detlef Fischer



Bank Henri 40881 Säulentisch Christian 30536 Stuhl Mira 11348



Hocker Mira 10348-A  
Seite 19

#### STUHL MIRA 11348

Gestell: Buche massiv  
Sitz und Rücken: Vollpolster  
GH 82 cm, SH 47 cm, GB 49 cm,  
SB 47 cm, GT 56 cm, ST 43 cm  
Designer: Detlef Fischer



STUHL MIRA 11348





Stuhl Bela 11549-1  
Sonderausführung mit Keder

Sessel Donna 12551-2  
Sonderausführung mit Keder

Tisch Christian 30536



Hocker Bela 10549-A  
Seite 21



Hocker Sara 10550  
Seite 23



HOCKER SARA 10550-2  
Seite 23



STUHL BELA 11549-1

STUHL BELA 11549-1  
Gestell: Buche oder Eiche massiv  
Sitz und Rücken: Vollpolster  
GH 80 cm, SH 47 cm, GB 52 cm,  
SB 51 cm, GT 63 cm, ST 49 cm  
Designer: Detlef Fischer



STUHL BELA 11549-2, drehbar

STUHL BELA 11549-2, drehbar  
Gestell: Vierfuß-Untergestell schwarz  
Feinstruktur gepulvert  
Sitz und Rücken: Vollpolster  
GH 80 cm, SH 47 cm, GB 52 cm,  
SB 51 cm, GT 63 cm, ST 49 cm  
Designer: Detlef Fischer





*Hocker Donna 10551-A*  
Seite 20



SESSEL DONNA 12551-1

SESSEL DONNA 12551-1  
Gestell: Buche oder Eiche massiv  
Sitz und Rücken: Vollpolster  
GH 80 cm, SH 47 cm, GB 54 cm, SB 51 cm,  
GT 63 cm, ST 49 cm, AH 68 cm  
Designer: Detlef Fischer



*Hocker Daria 10552*  
Seite 25



SESSEL DONNA 12551-2, drehbar



HOCKER DARIA 10552-2  
Seite 25

SESSEL DONNA 12551-2, drehbar  
Gestell: Vierfuß-Untergestell schwarz  
Feinstruktur gepulvert  
Sitz und Rücken: Vollpolster  
GH 80 cm, SH 47 cm, GB 54 cm, SB 51 cm,  
GT 63 cm, ST 49 cm, AH 68 cm  
Designer: Detlef Fischer





Sessel Eddy 12500

Tisch Christian 30536

Bank Lilli 40878



Sessel Amadeo 12506

Bank Thea 40869



STUHL EDDY 11500

#### STUHL EDDY 11500

Gestell: Buche oder Eiche massiv

Sitz und Rücken: Vollpolster

GH 80 cm, SH 47 cm, GB 47 cm,

SB 47 cm, GT 62 cm, ST 44 cm



SESSEL EDDY 12500

#### SESSEL EDDY 12500

Gestell: Buche oder Eiche massiv

Sitz und Rücken: Vollpolster

GH 80 cm, SH 47 cm, GB 57 cm, SB 47 cm,

GT 62 cm, ST 44 cm, AH 68 cm



STUHL AMADEO 11506

#### STUHL AMADEO 11506

Gestell: Buche oder Eiche massiv

Sitz und Rücken: Vollpolster

GH 90 cm, SH 48 cm, GB 48 cm,

SB 48 cm, GT 60 cm, ST 42 cm



SESSEL AMADEO 12506

#### SESSEL AMADEO 12506

Gestell: Buche oder Eiche massiv

Sitz und Rücken: Vollpolster

GH 90 cm, SH 48 cm, GB 54 cm, SB 46 cm,

GT 65 cm, ST 46 cm, AH 67 cm





Stuhl Club 11494

Säulentisch Sigg 30355




Polsterbank Thea 40869  
Sonderanfertigung



STUHL CLUB 11494

#### STUHL CLUB 11494

Gestell: Buche oder Eiche massiv  
Sitz und Rücken: Vollpolster  
GH 90 cm, SH 48 cm, GB 46 cm,  
SB 46 cm, GT 65 cm, ST 44 cm



Sessel Club 12494



SESSEL CLUB 12494

#### SESSEL CLUB 12494

Gestell: Buche oder Eiche massiv  
Sitz und Rücken: Vollpolster  
GH 90 cm, SH 48 cm, GB 57 cm, SB 46 cm,  
GT 70 cm, ST 46 cm, AH 67 cm







 STUHL CARL 11790, *stapelbar*

**STUHL CARL 11790, *stapelbar***

*Gestell: Buche oder Eiche massiv*

*Sitz: Polstersitz mit Gurtfederung*

*Rücken: Formsperrholz gepolstert*

*GH 85 cm, SH 47 cm, GB 49 cm,*

*SB 45 cm, GT 54 cm, ST 44 cm*

*Designer: Detlef Fischer*



 SESSEL CARL 12790, *stapelbar*

**SESEL CARL 12790, *stapelbar***

*Gestell: Buche oder Eiche massiv*

*Sitz: Polstersitz mit Gurtfederung*

*Rücken: Formsperrholz gepolstert*


*GH 85 cm, SH 47 cm, GB 60 cm, SB 45 cm,*

*GT 54 cm, ST 44 cm, AH 66 cm*

*Designer: Detlef Fischer*






 STUHL EMIL 11791, stapelbar

#### STUHL EMIL 11791, stapelbar

Gestell: Buche oder Eiche massiv  
Sitz: Polstersitz mit Gurtfederung  
Rücken: Formsperrolz furniert  
GH 85 cm, SH 47 cm, GB 49 cm,  
SB 45 cm, GT 51 cm, ST 41 cm  
Designer: Detlef Fischer



 SESSEL EMIL 12791, stapelbar

#### SESEL EMIL 12791, stapelbar

Gestell: Buche oder Eiche massiv  
Sitz: Polstersitz mit Gurtfederung  
Rücken: Formsperrolz furniert  
GH 85 cm, SH 47 cm, GB 60 cm, SB 45 cm,  
GT 51 cm, ST 41 cm, AH 66 cm  
Designer: Detlef Fischer





Sessel Jakob 12792

Tisch Sonderanfertigung


Stehtisch Fynn 31118-3



Bank Thea 40875

Stuhl Jakob 11792

Sessel Juna12519-1



STUHL JAKOB 11792, stapelbar

### STUHL JAKOB 11792, stapelbar

Gestell: Buche oder Eiche massiv

Sitz: Polstersitz mit Gurtfederung

Rücken: Massivholz

GH 85 cm, SH 47 cm, GB 49 cm,

SB 45 cm, GT 54 cm, ST 44 cm

Designer: Detlef Fischer



SESSEL JAKOB 12792, stapelbar

### SESSEL JAKOB 12792, stapelbar

Gestell: Buche oder Eiche massiv

Sitz: Polstersitz mit Gurtfederung

Rücken: Massivholz

GH 85 cm, SH 47 cm, GB 60 cm, SB 45 cm,

GT 54 cm, ST 44 cm, AH 66 cm

Designer: Detlef Fischer





Sessel Siena 12884

Säulentische Maßanfertigung



Klapptisch Felix 30229

Stuhl Frieda 11882



STUHL SIENA 11884, stapelbar

STUHL SIENA 11884, stapelbar  
 SESSEL SIENA 12884, stapelbar  
 Gestell: Buche oder Eiche massiv  
 Sitz: Polstersitz  
 Rücken: gepolstert  
 GH 91 cm, SH 47 cm, GB 51/54 cm, SB 46 cm,  
 GT 56 cm, ST 44 cm, AH 67 cm



SESSEL SIENA 12884, stapelbar



STUHL FRIEDA 11882, stapelbar

STUHL FRIEDA 11882, stapelbar  
 SESSEL FRIEDA 12882, stapelbar  
 Gestell: Buche oder Eiche massiv  
 Sitz: Polstersitz  
 Rücken: gepolstert  
 GH 91 cm, SH 47 cm, GB 51/54 cm, SB 46 cm,  
 GT 56 cm, ST 44 cm, AH 67 cm



SESSEL FRIEDA 12882, stapelbar





*Stuhl Vitus 11464*



 STUHL VITUS 11464, *stapelbar*

#### STUHL VITUS 11464, *stapelbar*

*Gestell: Buche oder Eiche massiv*  
*Sitz: Polstersitz mit Wellenfederung*  
*Rücken: Massivholz*  
*GH 90 cm, SH 47 cm, GB 50 cm,*  
*SB 50 cm, GT 57 cm, ST 42 cm*



 SESSEL VITUS 12464, *stapelbar*

#### SESEL VITUS 12464, *stapelbar*

*Gestell: Buche oder Eiche massiv*  
*Sitz: Polstersitz mit Wellenfederung*  
*Rücken: Massivholz*  
*GH 90 cm, SH 47 cm, GB 53 cm, SB 50 cm,*  
*GT 57 cm, ST 42 cm, AH 67 cm*





Bank Henri 40881

Stuhl Valentin 11442



Stuhl Vincent 11444



STUHL VALENTIN 11442, stapelbar

STUHL VALENTIN 11442, stapelbar  
 SESSEL VALENTIN 12442, stapelbar  
 Gestell: Buche oder Eiche massiv  
 Sitz: Polstersitz mit Wellenfederung  
 Rücken: gepolstert  
 GH 90 cm, SH 47 cm, GB 50/53 cm, SB 50 cm,  
 GT 57 cm, ST 42 cm, AH 67 cm



SESSEL VALENTIN 12442, stapelbar



SESSEL VINCENT 12444, stapelbar

STUHL VINCENT 11444, stapelbar  
 SESSEL VINCENT 12444, stapelbar  
 Gestell: Buche oder Eiche massiv  
 Sitz: Polstersitz mit Wellenfederung  
 Rücken: gepolstert  
 GH 90 cm, SH 47 cm, GB 50/53 cm, SB 50 cm,  
 GT 57 cm, ST 42 cm, AH 67 cm



STUHL VINCENT 11444, stapelbar





*Stuhl Arezzo 11886*

*Tisch Christian 30536*

*Bank Lilli 40878*



*SESSEL AREZZO 12886, stapelbar*

**SESSEL AREZZO 12886, stapelbar**

*Gestell: Buche massiv*

*Sitz: Polstersitz*

*Rücken: Massivholz*

*GH 83 cm, SH 47 cm, GB 54 cm, SB 46 cm,*

*GT 54 cm, ST 44 cm, AH 67 cm*



*STUHL AREZZO 11886, stapelbar*

**STUHL AREZZO 11886, stapelbar**

*Gestell: Buche massiv*

*Sitz: Polstersitz*

*Rücken: Massivholz*

*GH 83 cm, SH 47 cm, GB 50 cm,*

*SB 46 cm, GT 54 cm, ST 44 cm*





Stuhl Lotte 11778

Tisch Christian 30537

Bank Emmi 40874



Hocker Travel 10769  
Seite 34



Hocker Train 10779  
Seite 35

#### STUHL ANNE 11768

Gestell: Buche oder Eiche massiv  
Sitz und Rücken: Buchensperrholz, Furnier  
Buche oder Eiche, optional mit Sitzpolster  
GH 82 cm, SH 47 cm, GB 41 cm,  
SB 41 cm, GT 50 cm, ST 41 cm



STUHL ANNE 11768



STUHL LOTTE 11778

#### STUHL LOTTE 11778

Gestell: Buche oder Eiche massiv  
Sitz und Rücken: Sitzschale gepolstert  
GH 82 cm, SH 47 cm, GB 41 cm,  
SB 41 cm, GT 50 cm, ST 41 cm



STUHL LOTTIE 11777

#### STUHL LOTTIE 11777

Gestell: Buche oder Eiche massiv  
Sitz und Rücken: Vollpolster leger gepolstert  
GH 85 cm, SH 47 cm, GB 46 cm,  
SB 45 cm, GT 54 cm, ST 43 cm





Stuhl Flight 11784

Bank Lennie 40610



Hocker Travel 10769  
Seite 34



Hocker Train 10779  
Seite 35

#### STUHL TRAVEL 11780

Gestell: Buche oder Eiche massiv  
Sitz und Rücken: Buchensperrholz, Furnier  
Buche oder Eiche, optional mit Sitzpolster  
GH 82 cm, SH 47 cm, GB 41 cm,  
SB 41 cm, GT 50 cm, ST 41 cm



STUHL TRAVEL 11780,  
mit Polstersitz



STUHL TRAIN 11781

#### STUHL TRAIN 11781

Gestell: Buche oder Eiche massiv  
Sitz und Rücken: Sitzschale gepolstert  
GH 82 cm, SH 47 cm, GB 41 cm,  
SB 41 cm, GT 50 cm, ST 41 cm

#### STUHL FLIGHT 11784

Gestell: Buche oder Eiche massiv  
Sitz und Rücken: Vollpolster leger gepolstert  
GH 85 cm, SH 47 cm, GB 46 cm,  
SB 45 cm, GT 54 cm, ST 43 cm



STUHL FLIGHT 11784





SESSEL HENNY 12704



SESSEL HENNY 12704,  
optional mit Rückenpolster

SESSEL HENNY 12704  
 Gestell: Buche massiv  
 Sitz: Polstersitz  
 Rücken: Massivholz  
 GH 79 cm, SH 47 cm, GB 57 cm, SB 47 cm,  
 GT 50 cm, ST 45 cm, AH 68 cm  
 Designer: Eduard Euwens





SESSEL CONSTANTIN 12706

# SESSEL CONSTANTIN 12706

*Gestell: Buche massiv*

*Sitz: Polstersitz*

*Rücken: Vollpolster*

*GH 79 cm, SH 47 cm, GB 57 cm, SB 47 cm,*

*GT 50 cm, ST 45 cm, AH 68 cm*


*Designer: Detlef Fischer*



SESSEL CONSTANTIN 12706



Sessel Constantin 12706



Sessel Constantin 12706

Tisch Christian 30536





STUHL TORGE 11427

**STUHL TORGE 11427**  
*Gestell: Buche oder Eiche massiv*  
*Sitz: Polstersitz*  
*Rücken: Formsperrholz furniert*  
*GH 85 cm, SH 47 cm, GB 48 cm,*  
*SB 45 cm, GT 56 cm, ST 45 cm*  
*Designer: Detlef Fischer*



*Thekenstuhl Torge 10427-A*  
 Seite 33

*Sessel Jonna 12528-1*

*Tisch Christian 30536-r*





Stuhl Joris 11428

Bank Lilli 40878

Tisch Christian 30537



STUHL JORIS 11428

### STUHL JORIS 11428

*Gestell: Buche oder Eiche massiv*

*Sitz: Polstersitz*

*Rücken: Formsperrholz gepolstert*

*GH 85 cm, SH 47 cm, GB 48 cm,*

*SB 45 cm, GT 56 cm, ST 45 cm*

*Designer: Detlef Fischer*



Thekenstuhl Joris 10428-A  
Seite 31



2-Sitzer Joris 40428,  
Seite 248





Stuhl Mats 11426


Zweisitzer Juna 40519

Loungetisch Grete 30036

Bank Tobì 40870 + Wandpolster



Tisch Christian 30536-r



# Lei | den | schaft

[ˈlaɪdnʃaft] die

Angetrieben von unserer Leidenschaft für die besten Produkte, ist es unser Ziel, jeden Tag mit unserem Handeln ein Stück Freude zu schaffen. Wir gehen mit Überzeugung und Hingabe voran, weil wir lieben was wir tun.



STUHL MATS 11426

STUHL MATS 11426  
Gestell: Buche oder Eiche massiv  
Sitz: Polstersitz  
Rücken: Massivholz  
GH 77 cm, SH 47 cm, GB 48 cm,  
SB 45 cm, GT 56 cm, ST 45 cm  
Designer: Detlef Fischer



Thekenstuhl Mats 10426-A  
Seite 33





Stuhl Mika 11340

Sessel Mika 12340

Tisch Christian 30536 + 30537

Bank Lilli 40878 + Wandpolster



Hocker Mika 10340  
Seite 41

STUHL MIKA 11340  
 Gestell: Buche massiv  
 Sitz: Holzmuldensitz oder Polstersitz  
 Rücken: Massivholz  
 GH 81 cm, SH 46 cm, GB 49 cm,  
 SB 43 cm, GT 52 cm, ST 42 cm  
 Designer: Detlef Fischer



STUHL MIKA 11340



Stuhl Mika 11340





Sessel Mika 12340    Tisch Christian 30536    Bank Thea 40869



Hocker Mika 10341-A  
Seite 40

## SESSL MIKA 12340

*Gestell: Buche massiv*

*Sitz: Holzmuldensitz oder Polstersitz*

*Rücken: Massivholz*

*GH 76 cm, SH 46 cm, GB 59 cm, SB 47 cm,*

*GT 53 cm, ST 46 cm, AH 72 cm*

*Designer: Detlef Fischer*

*Mika entsteht –  
Video ansehen*



SESSL MIKA 12340



Sessel Mika 12340    Tisch Christian 30536    Sofa Leni 40697





Stuhl Mattis 11430

Tisch Christian 30536

Bank Julius 40910



STUHL MATTIS 11430, stapelbar

### STUHL MATTIS 11430, stapelbar

Gestell: Buche massiv

Sitz: Holzmuldensitz, Polstersitz

Rücken: Formsperrholz furniert

GH 83 cm, SH 47 cm, GB 46 cm,

SB 42 cm, GT 47 cm, ST 38 cm

Designer: Detlef Fischer



Hocker Mattis 10430-A  
Seite 37





*Stuhl Jonas 11433*



STUHL JONAS 11433, stapelbar

**STUHL JONAS 11433, stapelbar**

*Gestell: Buche massiv*

*Sitz: Polstersitz*

*Rücken: Rücken Massivholz*

*GH 83 cm, SH 47 cm, GB 47 cm,*

*SB 42 cm, GT 51 cm, ST 41 cm*

*Designer: Detlef Fischer*



*Stuhl Juri 11434*



STUHL JURI 11434, stapelbar

**STUHL JURI 11434, stapelbar**

*Gestell: Buche massiv*

*Sitz: Polstersitz*

*Rücken: Formsperrholz furniert*

*GH 83 cm, SH 47 cm, GB 47 cm,*

*SB 42 cm, GT 51 cm, ST 41 cm*

*Designer: Detlef Fischer*





Stapelstuhl Luke 11710 Klapptisch Alma 30500



Hocker Luke 10710-A  
Seite 39

### STUHL LUKE 11710, stapelbar

Gestell: Buche massiv

Sitz: Polstersitz

Rücken: Formsperrholz furniert

GH 82 cm, SH 47 cm, GB 49 cm,

SB 41 cm, GT 53 cm, ST 52 cm

Designer: Peter Otto Vosding



STUHL LUKE 11710, stapelbar



Stapelstuhl Luke 11710 Tisch Georg 30590





Stuhl Frankfurter 11309

Tisch Christian 30536

Bank Henri 40881

## STUHL FRANKFURTER 11309

*Gestell: Buche massiv*

*Sitz: Polstersitz*

*Rücken: Massivholz*

*GH 84 cm, SH 47 cm, GB 44 cm,*

*SB 42 cm, GT 50 cm, ST 40 cm*



STUHL FRANKFURTER 11309



Stuhl Frankfurter 11309





*Stuhl Arne 11172*



*Tisch Christian 30537*

*Stuhl Carlos 11173*

*Bank Lennie 40610 mit Steppung*



STUHL ARNE 11172

#### STUHL ARNE 11172

*Gestell: Buche massiv*

*Sitz: Massivholzsitz optional mit Sitzkissen*

*Rücken: Massivholz*

*GH 80 cm, SH 46 cm, GB 45 cm,*

*SB 45 cm, GT 53 cm, ST 44 cm*



*Hocker Arne 10272-A*  
Seite 43



*Hocker Carlos 10273-A*  
Seite 43

#### STUHL CARLOS 11173

*Gestell: Buche oder Eiche massiv*

*Sitz: Polstersitz*

*Rücken: Massivholz*

*GH 80 cm, SH 46 cm, GB 45 cm,*

*SB 45 cm, GT 53 cm, ST 44 cm*



STUHL CARLOS 11173





Sessel Mika 12340

Raumteiler Knut 50205

Tisch Christian 30537

Stuhl Ole 11249



Bank Thea 40869



Hocker Ole 10249-A  
Seite 44



Hocker Ole 10250  
Seite 44



STUHL OLE 11249

### STUHL OLE 11249

Gestell: Buche oder Eiche massiv  
Sitz: Polstersitz  
Rücken: Massivholz  
GH 80 cm, SH 46 cm, GB 51 cm,  
SB 41 cm, GT 50 cm, ST 39 cm



STUHL MONTANA 11923

### STUHL MONTANA 11923

Gestell: Buche oder Eiche massiv  
Sitz: Polstersitz  
Rücken: Massivholz  
GH 87 cm, SH 47 cm, GB 44 cm,  
SB 44 cm, GT 52 cm, ST 42 cm





STUHL PAUL 11243

#### STUHL PAUL 11243

Gestell: Buche massiv  
Sitz: Polstersitz  
Rücken: Massivholz  
GH 83 cm, SH 46 cm, GB 44 cm,  
SB 39 cm, GT 50 cm, ST 36 cm



Hocker Paul 10243-A  
Seite 45





Stuhl Otto 11458 Tisch Christian 30536-r

#### STUHL OTTO 11458, stapelbar

Gestell: Buche massiv

Sitz: Polstersitz

Rücken: Formspertholz furniert

GH 83 cm, SH 47 cm, GB 44 cm,

SB 43 cm, GT 51 cm, ST 43 cm

Designer: Peter Otto Vosding



STUHL OTTO 11458, stapelbar



STUHL FRANZ 11471, stapelbar

#### STUHL FRANZ 11471, stapelbar

Gestell: Buche massiv

Sitz: Polstersitz

Rücken: Formspertholz furniert

GH 87 cm, SH 47 cm, GB 46 cm,

SB 43 cm, GT 51 cm, ST 43 cm

Designer: Peter Otto Vosding



Stuhl Josef 11472 Tisch Christian 30536-r

#### STUHL JOSEF 11472, stapelbar

Gestell: Buche massiv

Sitz: Polstersitz

Rücken: Formspertholz gepolstert

GH 88 cm, SH 47 cm, GB 56 cm,


SB 43 cm, GT 51 cm, ST 43 cm

Designer: Peter Otto Vosding



STUHL JOSEF 11472, stapelbar





*Stuhl Lara 11409 Tisch Christian 30536-r*



 *STUHL LARA 11409, stapelbar*



 *STUHL LARA 11409, stapelbar*

**STUHL LARA 11409, stapelbar**

*Gestell: Buche massiv*

*Sitz: Polstersitz*

*Rücken: Formsperrholz furniert*

*GH 81 cm, SH 47 cm, GB 48 cm,*

*SB 38 cm, GT 53 cm, ST 43 cm*

*Designer: Peter Otto Vosding*







2-Sitzer Fritz 11502


## 2-SITZER FRITZ 11502

*Gestell: Buche massiv*

*Sitz und Rücken: Vollpolster, Federkern*

*GH 77 cm, SH 44 cm, GB 130 cm,*

*SB 116 cm, GT 67 cm, ST 42 cm*



SOFA FRITZ 11502, 2-Sitzer



Sessel Fritz 11501

Tisch Christian 30536-r

Bank Emmi 40874



SESSEL FRITZ 11501

## SESSEL FRITZ 11501

*Gestell: Buche massiv*

*Sitz und Rücken: Vollpolster, Federkern*

*GH 77 cm, SH 44 cm, GB 63 cm,*

*SB 47 cm, GT 67 cm, ST 42 cm*



SESSEL OLAF 12532

## SESSEL OLAF 12532

*Gestell: Buche massiv*

*Sitz und Rücken: Vollpolster*

*GH 100 cm, SH 42 cm, GB 71 cm,*

*SB 47 cm, GT 84 cm, ST 48 cm, AH 62 cm*





## Tische

*Ein Tisch ist mehr als nur eine Fläche – er bestimmt Atmosphäre und Funktionalität. Ob Säulentisch, Klapptisch, Wandtisch oder klassischer Vierfüßtisch: Unsere Auswahl ist auf die Bedürfnisse von Gastronomie, Cafés, Konferenzräumen, Restaurants und Hotels abgestimmt.*

*Gestalten Sie Räume mit Charakter und finden Sie bei uns den Tisch, der perfekt zu Ihrer Einrichtung passt.*





*Tischplatte 28 mm Eiche massiv  
mit Schweizer Kante*



35 mm und 28 mm Eiche massiv



35 mm Ahorn massiv



35 mm Esche Braunkern massiv



35 mm Nussbaum massiv, astig



35 mm Buche massiv



28 mm und 35 mm Tischplatte abgeplattet, Schmal-  
fläche 60°, Eckenradius 36 mm, „Schweizer Kante“



35 mm Kernkäfer Eiche massiv





Tisch Christian 30537  
Tischplatte 30 mm HPL H1362  
ST12 Baronie Eiche hell  
beschichtet mit ABS-Kante

Bank Benne 40118



Tisch Christian 30537  
Tischplatte 50 mm  
HPL Pale lancelet Oak R20027 RU  
Holzanleimer Eiche

Sessel Mika 12340



30 mm HPL mit Massivholzkante, Buche und Eiche




50 mm HPL mit Massivholzkante, Buche und Eiche



30 mm HPL mit ABS-Kante 2 mm





30 mm Eiche furniert mit Starkfurnierkante 2 mm



50 mm Eiche furniert mit Starkfurnierkante 2 mm



28 mm Multiplex mit HPL



28 mm Multiplex mit HPL, Kante 10 mm gerade und dann 60° abgeschrägt, Eckenradius 36 mm „Schweizer Kante“





30 mm Eiche astig Starkfurnier mit Hirnholzleimkante




50 mm Eiche astig Starkfurnier mit Hirnholzleimkante



50 mm Eiche astig Starkfurnier mit Hirnholzleimkante,  
Sonderausführung mit V-Fuge



Zwischenplatte 30223



Ansicht von unten  
Zwischenplatte 30223





Stuhl Luke 11710    Tisch Fynn 30118    Sessel Juna 12519-1    Sofa Max 40923

### TISCH FYNN 30118

*Gestell: Buche oder Eiche massiv,  
inkl. Verstellgleiter*

*Maße Tisch 30118:*

*Länge 70 - 240 cm,*

*Breite 70 - 90 cm,*

*mttl. Höhe 74 cm,*

*Maße Tisch 30118-r, rund:*

*Ø 70 - Ø 100 cm,*

*mttl. Höhe 74*



VIERFUSSTISCH FYNN 30118



*Diner Sofa Michel 40826*

*Sessel Juna 12519-1*

*Tisch Fynn 30118*

### TISCH GESA 30099

*Gestell: Buche oder Eiche massiv,  
inkl. Verstellgleiter*

*Länge 70 - 200 cm,*

*Breite 70 - 80 cm,*

*mttl. Höhe 74 cm,*



VIERFUSSTISCH GESA 30099





Foto: mju-fotografie, Marie Luisa Jünger, Hümpfershausen  
Architektur: Brückner & Brückner Architekten Tirschenreuth, Würzburg



Tisch Emma 30102      Stuhl Jakob 11792



VIERFUSSTISCH EMMA 30102

**TISCH EMMA 30102**  
*Gestell: Buche oder Eiche massiv, 5 x 5 cm,  
inkl. Verstellgleiter  
Tischplatte: Plattenüberstand 1 cm  
Länge 40 - 200 cm, Breite 70 - 80 cm,  
mttl. Höhe 74 cm*



VIERFUSSTISCH EIKE 30197

**TISCH EIKE 30197**  
*Gestell: Buche oder Eiche massiv, 5 x 5 cm,  
inkl. Verstellgleiter  
Tischplatte: bündig, mit Schattenfuge  
Länge 60 - 160 cm, Breite 60 - 80 cm,  
mttl. Höhe 74 cm*





Stuhl Mika 11340

Tisch Lena 30180



TISCH LENA 30180

#### TISCH LENA 30180

Gestell: Eiche massiv, 7 x 7 cm,  
inkl. Verstellgleiter  
Länge 180 - 300 cm, Breite 80, 100 cm,  
mttl. Höhe 74 cm



Sessel Tina 12518-1

Tisch Lian 30190



TISCH LIAN 30190

#### TISCH LIAN 30190

Gestell: Buche oder Eiche massiv,  
zwei gekreuzte Stollen, 7 x 7 cm,  
mit einer Edelstahlstange,  
inkl. Verstellgleiter  
Länge 120 - 240 cm, Breite 70 - 80 cm,  
mttl. Höhe 74 cm





GESINDETISCH 30178

### GESINDETISCH SOPHIA 30178

Gestell: Buche massiv, gedrechselt,  
inkl. Verstellgleiter  
Länge 180 - 300 cm, Breite 100 cm,  
mttl. Höhe 74 cm

### WAGENTISCH ELSA 30736

Gestell: Seitenwangen und ein Quersteg,  
stumpfe Eckverbindung,  
inkl. Verstellgleiter  
Länge 60 - 240 cm, Breite 60 - 80 cm,  
mttl. Höhe 74 cm



WAGENTISCH ELSA 30736





Tisch Moritz 30242

Stuhl Torge 11427



Tisch Moritz 30243

Sessel Jonna 12528-1



Bank Benne 40118



TISCH MORITZ 30242

### TISCH MORITZ 30242

Gestell: Buche massiv, inkl. Verstellgleiter  
Länge 60 - 120 cm, Breite 60 - 120 cm,  
mttl. Höhe 74 cm  
30242-r: Ø 60 - Ø 120 cm



TISCH MORITZ 30242-R

### TISCH MORITZ 30243

Gestell: Buche massiv, inkl. Verstellgleiter  
Länge 90 - 200 cm, Breite 60 - 80 cm,  
mttl. Höhe 74 cm



TISCH MORITZ 30243





Sessel Juna 12519-1

Tisch Lukas 30596

Zweisitzer Juna 401519



Tisch Georg 30590

Stuhl Luke 11710



TISCH LUKAS 30596

#### TISCH LUKAS 30596

Gestell: Schwarzstahl klar stumpfmatt pulverbeschichtet, schwarz oder anthrazit, 30 x 60 mm, inkl. Verstellgleiter  
Länge 60 - 200 cm, Breite 60 - 80 cm, mttl. Höhe 74 cm



TISCH GEORG 30590

#### TISCH GEORG 30590

Gestell: Schwarzstahl klar stumpfmatt pulverbeschichtet, schwarz matt, 10 x 10 cm  
Länge 180 - 300 cm, Breite 100 cm, mttl. Höhe 74 cm





Stuhl Frieda 11882      Klapptisch Felix 30229



KLAPPTISCH FELIX 30229

**KLAPPTISCH FELIX 30229**

*Gestell: Buche massiv, klappbar,  
inkl. Stapelböcke, Verstellgleiter  
Länge 120 - 180 cm, Breite 70 - 80 cm,  
mttl. Höhe 74 cm*



Klapptisch Alma 30500      Stuhl Luke 11710



KLAPPTISCH ALMA 30500

**KLAPPTISCH ALMA 30500**

*Gestell: Metall matt schwarz oder chrom,  
klappbar, inkl. Stapelböcke, Verstellgleiter  
Länge 120 - 180 cm, Breite 70 - 80 cm,  
mttl. Höhe 74 cm*



KLAPPTISCH FIETE 30511

**KLAPPTISCH FIETE 30511**

*Gestell: Metall matt schwarz oder chrom,  
klappbar, inkl. Stapelböcke, Verstellgleiter  
Länge 120 - 180 cm, Breite 70 - 80 cm,  
mttl. Höhe 74 cm*





Diner Sofa Michel 40826

Säulentisch Rosa 30272

Sessel Marc 12533-1



Cophyright:Hotel Erb / Foto: DH Studio Köln

Bank Kalle 40877

Säulentisch Rosa 30273

Sessel Luisa 12526



SÄULENTISCH ROSA 30272

#### SÄULENTISCH ROSA 30272

Gestell: Buche oder Eiche massiv, gedrechselt,  
Stahlbodenplatte, pulverbeschichtet  
inkl. Verstellgleiter  
Länge 70 - 120 cm, Breite 70 - 120 cm,  
mttl. Höhe 74 cm,  
30272-r: ø 70 - 120 cm



SÄULENTISCH ROSA 30273

#### SÄULENTISCH ROSA 30273

Gestell: Buche oder Eiche massiv, gedrechselt,  
Stahlbodenplatte, pulverbeschichtet  
inkl. Verstellgleiter  
Länge 110 - 200 cm, Breite 70 - 80 cm,  
mttl. Höhe 74 cm





Bank Kalle 40877  
+ Steppung

Säulentisch Thilda 30269

Sessel Eddy 11500  
+ Steppung



Stuhl Club 11494

Tisch Siggí 30355



SÄULENTISCH THILDA 30268, Säule ø 10 cm  
SÄULENTISCH ENNO 30266, Säule ø 12 cm

#### SÄULENTISCH 30268 / 30266

Gestell: Säule Buche oder Eiche massiv,  
Stahlbodenplatte, pulverbeschichtet  
inkl. Verstellgleiter

30268: Länge 60 - 70 cm, Breite 60 - 70 cm,  
30268-r: ø 60 - 70 cm,

30266: Länge 80 cm, Breite 80 cm,  
30266-r: ø 80 cm  
mttl. Höhe 74 cm,



SÄULENTISCH THILDA 30269, Säulen ø 10 cm  
SÄULENTISCH ENNO 30267, Säulen ø 12 cm

#### SÄULENTISCH 30269 / 30267

Gestell: Säule Buche oder Eiche massiv, Stahl-  
bodenplatte, pulverbeschichtet  
inkl. Verstellgleiter

30269: Länge 100 - 160 cm, Breite 60 - 70 cm,  
30267: Länge 100 - 200 cm, Breite 80 cm,  
mttl. Höhe 74 cm,



SÄULENTISCH ARTUR 30358, Säule 10 x 10 cm  
SÄULENTISCH SIGGI 30354, Säule 12 x 12 cm

#### SÄULENTISCH 30358 / 30354

Gestell: Säule Buche oder Eiche massiv,  
Stahlbodenplatte, pulverbeschichtet  
inkl. Verstellgleiter

30358: Länge 60 - 70 cm, Breite 60 - 70 cm,  
30354: Länge 80 cm, Breite 80 cm,  
30358-r: ø 60 - 70 cm,  
30354-r: ø 80 cm  
mttl. Höhe 74 cm,



SÄULENTISCH ARTUR 30359, Säulen 10 x 10 cm  
SÄULENTISCH SIGGI 30355, Säulen 12 x 12 cm

#### SÄULENTISCH 30359 / 30355

Gestell: Säule Buche oder Eiche massiv, Stahl-  
bodenplatte, pulverbeschichtet  
inkl. Verstellgleiter

30359: Länge 100 - 200 cm, Breite 60 - 70 cm,  
30355: Länge 100 - 200 cm, Breite 80 cm,  
mttl. Höhe 74 cm,





SÄULENTISCH CHRISTIAN 30536



#### SÄULENTISCH CHRISTIAN 30536

Gestell: Stahl, pulverbeschichtet, Ø 8 cm

inkl. Verstellgleiter

Länge 60 - 90 cm, Breite 60 - 90 cm,  
30536-r: ø 60 - 90 cm, mttl. Höhe 74 cm,

#### SÄULENTISCH CHRISTIAN 30537

Gestell: Stahl, pulverbeschichtet, Ø 8 cm

inkl. Verstellgleiter

Länge 100 - 180 cm, Breite 60 - 80 cm,  
mttl. Höhe 74 cm,



SÄULENTISCH CHRISTIAN 30537





SÄULENTISCH JULE 30542

**SÄULENTISCH JULE 30542**  
 Gestell: Stahl, Feinstruktur schwarz matt,  
 inkl. Verstellgleiter  
 Länge 60 - 90 cm, Breite 60 - 90 cm,  
 30542-r: ø 60 - 90 cm,  
 mttl. Höhe 74 cm



SÄULENTISCH JULE 30542-R

**SÄULENTISCH JULE 30543**  
 Gestell: Stahl, Feinstruktur schwarz matt,  
 inkl. Verstellgleiter  
 Länge 100 - 160 cm, Breite 60 - 80 cm,  
 mttl. Höhe 74 cm,



SÄULENTISCH JULE 30543





## Loungetische

*Loungetische und Beistelltische setzen Akzente und schaffen eine einladende Atmosphäre in der Gastronomie. Unsere Modelle verbinden sorgfältige Fertigung mit hochwertigem Design – jedes Stück vereint Funktionalität und Ästhetik.*

*Sie fügen sich harmonisch in Ihr Einrichtungskonzept ein und verleihen Ihren Räumen ein stilvolles Ambiente, das Gäste begeistert.*





Loungetisch Grete 30036

Zweisitzer Juna 40519



Loungetisch Fynn 30018-r

Sessel Marc 12533



LOUNGETISCH GRETE 30036

#### LOUNGETISCH GRETE 30036

Gestell: Buche oder Eiche massiv, abgeschrägt,  
inkl. Verstellgleiter  
Maße: ø 50, 60, 70 cm,  
mttl. Höhe 60, 65 cm







LOUNGETISCH FYNN 30018-R

#### LOUNGETISCH FYNN 30018

Gestell: Buche oder Eiche massiv,  
inkl. Verstellgleiter  
Länge: 60 - 70 cm, Breite 60 - 70 cm  
30018-r: ø 60, 70 cm, mttl. Höhe 60 cm





BEISTELLTISCH INKE 30038

#### BEISTELLTISCH INKE 30038

Gestell: Buche oder Eiche massiv  
Tischplatte mit „Schweizer Kante“  
Schmalfläche 60 °, Eckenradius 36 mm  
Länge: 62 cm, Breite 55 cm  
mttl. Höhe 60 cm

#### BEISTELLTISCH INKE 30039

Gestell: Buche oder Eiche massiv  
Tischplatte mit „Schweizer Kante“  
Schmalfläche 60 °, Eckenradius 36 mm-  
Länge: 115-120 cm, Breite 65 cm  
mttl. Höhe 50 cm



BEISTELLTISCH INKE 30039





*Sessel Marvin 12520-4*

*Loungetisch Nele 30595-r*

*Diner Sofa Michel 40826*



*Sofa Leni 40697*

*Sessel Marvin 12520-1*

*Loungetisch Nele 30595-r*



LOUNGETISCH NELE 30595

#### LOUNGETISCH NELE 30595

*Gestell: 15 x 15 mm Vierkant-Metallrohr  
45 x 45 cm, Höhe 46 cm*

#### LOUNGETISCH NELE 30595-R

*Gestell: 15 x 15 mm Vierkant-Metallrohr  
ø 50 cm Höhe 50 cm,  
ø 60 cm Höhe 45 cm, ø 70 cm Höhe 50 cm*



LOUNGETISCH NELE 30595-R

#### LOUNGETISCH FINJA 30594-R

*Gestell: 15 x 15 mm Vierkant-Metallrohr,  
einseitig offenes Gestell  
ø 50 cm, Höhe 50 cm,  
ø 60 cm oder ø 70 cm, Höhe 60 cm*



LOUNGETISCH FINJA 30594-R UND 30595-R





Ohren Sessel Pia 40920

Loungetisch Maike 30739



LOUNGETISCH MAIKE 30739

#### LOUNGETISCH MAIKE 30739

Hirnholz furnier, Oberfläche rissig, Starkfurnier,  
Risse wahlweise schwarz oder weiß gefüllt  
Länge: 30/40/45 cm, Breite: 30/40/45 cm,  
Höhe 45, 50 cm



Sitzbock Sonderanfertigung

Loungetisch Elsa 30737

Bank Turnkästen Sonderanfertigung

#### LOUNGETISCH ELSA 30737

Gestell: U- Winkel, Plattenmaterial oder Vollholz,  
inkl. Verstellgleiter  
Länge: 40/50/100 cm, Breite: 40/50 cm,  
Höhe 40, 50 cm



LOUNGETISCH ELSA 30737,  
Sonderausführung, auf Gehrung





## Stehtische

*Entdecken Sie unsere Stehtische.*

*Wir fertigen für Sie Säulenstehtische, Wangenstehtische und klassische Vierfußstehtische. Unsere Stehtische bestehen aus hochwertigen Materialien wie massivem Buchen- oder Eichenholz, gedrechselten Holzsäulen oder pulverbeschichtetem Stahl. Sie vereinen natürliche Funktionalität, Robustheit und Langlebigkeit. Dank individueller Anpassungsmöglichkeiten fügen sie sich perfekt in Ihren Raum ein.*





Stehtisch Fynn 31118-2

Hocker Mika 10341



Sessel Tina 12518-1

Bank Thea 40869

Hocker Torge 10427

Stehtisch Fynn 31118-3



STEHTISCH FYNN 31118-1-r



STEHTISCH FYNN 31118-2

#### STEHTISCH FYNN 31118-1

Gestell: Buche oder Eiche massiv,  
inkl. Verstellgleiter  
Fußtritt: Stahl, X-Form, schwarz matt  
Länge 60 - 80 cm, Breite 60 - 80 cm,  
31118-1-r: ø 70 - 80 cm,  
mttl. Höhe 95 cm

#### STEHTISCH FYNN 31118-2

Gestell: Buche oder Eiche massiv,  
inkl. Verstellgleiter  
Fußtritt: Stahl, Doppel-Y-Form, schwarz matt  
Länge 120 - 180 cm, Breite 60 - 80 cm,  
mttl. Höhe 95 cm

#### STEHTISCH FYNN 31118-3

Gestell: Buche oder Eiche massiv,  
inkl. Verstellgleiter  
Fußtritt: Stahl, umlaufend, schwarz matt  
Länge 60 - 180 cm, Breite 60 - 80 cm,  
mttl. Höhe 110 cm



STEHTISCH FYNN 31118-3





Stuhl Torge 11427

Stehtisch Elsa 31737

Hocker Torge 10427



Sessel Jonna 12528-1

Tisch Christian 30536-r

Stehtisch Elsa 31737

Hocker Torge 10427




### STEHTISCH ELSA 31737

Gestell: Wangentisch, inkl. Verstellgleiter

Fußtritt: Edelstahl

Länge 100 - 240 cm, Breite 40 - 80 cm,  
mttl. Höhe 95 cm oder 110 cm

STEHTISCH ELSA 31737,  
Abb. Sonderausführung Sockel V2A-HPL Sockel







Hocker  
Sonderanfertigung

Stehtisch Hauke 31195-A  
Sonderanfertigung

Hochbank Thea 41869-A

Raumteiler Anno 50111

#### STEHTISCH FALK 31194

*Gestell: Buche oder Eiche massiv, 5 x 5 cm,  
inkl. Verstellgleiter*

*Fußtritt: Edelstahl, umlaufend*

*Länge 60 - 140 cm, Breite 60 - 80 cm,  
mttl. Höhe 95 cm oder 110 cm*



STEHTISCH FALK 31194

#### STEHTISCH HAUKE 31195

*Gestell: Buche oder Eiche massiv, 7 x 7 cm,  
inkl. Verstellgleiter*

*Fußtritt: Edelstahl, umlaufend*

*Länge 60 - 240 cm, Breite 60 cm,  
mttl. Höhe 95 cm oder 110 cm*



STEHTISCH HAUKE 31195

#### STEHTISCH HAUKE 31196

*Gestell: Buche oder Eiche massiv, 7 x 7 cm,  
inkl. Verstellgleiter*

*Fußtritt: Edelstahl, umlaufend*

*Länge 70 - 240 cm, Breite 70 - 80 cm,  
mttl. Höhe 95 cm oder 110 cm*



STEHTISCH HAUKE 31196





Hocker Travel 10769-A

Hocker Luka 10118-A

Stehtisch Emma 31188-A  
Fußtritt Sonderausführung

#### STEHTISCH EIKE 31187

Gestell: Buche oder Eiche massiv, 5 x 5 cm,  
inkl. Verstellgleiter

Fußtritt: Edelstahl, H-Form

Länge 60 - 140 cm, Breite 60 - 80 cm,  
mtl. Höhe 95 cm oder 110 cm



STEHTISCH EIKE 31187

#### STEHTISCH EMMA 31188

Gestell: Buche oder Eiche massiv, 7 x 7 cm,  
inkl. Verstellgleiter

Fußtritt: Edelstahl, H-Form

Länge 60 - 240 cm, Breite 60 cm,  
mtl. Höhe 95 cm oder 110 cm



STEHTISCH EMMA 31188

#### STEHTISCH EMMA 31189

Gestell: Buche oder Eiche massiv, 7 x 7 cm,  
inkl. Verstellgleiter

Fußtritt: Edelstahl, H-Form

Länge 70 - 240 cm, Breite 70 - 80 cm,  
mtl. Höhe 95 cm oder 110 cm



STEHTISCH EMMA 31189





#### STEHTISCH GEORG 31590

*Gestell: Schwarzstahl gepulvert, 10 x 10 cm,  
Stahlsteg: mittig  
Länge 180 - 300 cm, Breite 100 cm,  
mttl. Höhe 95 cm oder 110 cm*



STEHTISCH GEORG 31590-A





Sessel Maria 12527-1

Stuhl Joris 11427

Stehtisch Gustav 31588

Hocker Ole 10250



Hochbank Lennie 41410-A

Stehtisch Lukas 31596-A

Hocker Train 10779-A



STEHTISCH GUSTAV 31588

#### STEHTISCH GUSTAV 31588

Gestell: Schwarzstahl gepulvert, 6 x 6 cm,  
inkl. Verstellgleiter

Fußtritt: mittig

Länge 60 - 240 cm, Breite 60 - 70 cm,  
mttl. Höhe 95 cm oder 110 cm



STEHTISCH LUKAS 31596-A

#### STEHTISCH LUKAS 31596

Gestell: Schwarzstahl gepulvert, 3 x 6 cm,  
inkl. Verstellgleiter

Fußtritt: Höhe 110 cm mit 2 Fußritten

Länge 60 - 200 cm, Breite 60 - 70 cm,  
mttl. Höhe 95 cm oder 110 cm





STEHTISCH ARNDT 31992

**STEHTISCH ARNDT 31992**  
*Gestell: Schwarzstahl gepulvert, 6 x 6 cm,  
 inkl. Verstellgleiter  
 Fußtritt: mittig  
 Länge 70 - 240 cm, Breite 60 - 70 cm,  
 mttl. Höhe 95 cm oder 110 cm*






Hocker Jonna 10528

Dining Sofa Max 41923  
Sonderanfertigung

Stehtisch Siggı 31354-A



Hocker Sonderanfertigung

Stehtisch Enno 31266-A

Hochbank Henri 41881-A



STEHTISCH SIGGI 31354,  
Fußring optional

#### STEHTISCH SIGGI 31354

Gestell: Buche oder Eiche massiv, 12 x 12 cm  
Stahlbodenplatte, pulverbeschichtet  
inkl. Verstellgleiter  
Länge 60 - 80 cm, Breite 60 - 80 cm,  
31354-r: ø 60 - 80 cm,  
mttl. Höhe 95 cm oder 110 cm

#### STEHTISCH SIGGI 31355

Gestell: Buche oder Eiche massiv, 12 x 12 cm  
Stahlbodenplatte, pulverbeschichtet  
inkl. Verstellgleiter  
Länge 100 - 140 cm, Breite 60 - 80 cm,  
mttl. Höhe 95 cm oder 110 cm



STEHTISCH SIGGI 31355



STEHTISCH ENNO 31266,  
Fußring optional

#### STEHTISCH ENNO 31266

Gestell: Buche oder Eiche massiv, ø 12 cm  
Stahlbodenplatte, pulverbeschichtet  
inkl. Verstellgleiter  
Länge 60 - 80 cm, Breite 60 - 80 cm,  
31266-r: ø 60 - 80 cm,  
mttl. Höhe 95 cm oder 110 cm

#### STEHTISCH ENNO 31267

Gestell: Buche oder Eiche massiv, ø 12 cm  
Stahlbodenplatte, pulverbeschichtet  
inkl. Verstellgleiter  
Länge 100 - 140 cm, Breite 60 - 80 cm,  
mttl. Höhe 95 cm oder 110 cm



STEHTISCH ENNO 31267





Stehtisch Rosa 31272-A

Hocker Sonderausführung



STEHTISCH ROSA 31272

#### STEHTISCH ROSA 31272

*Gestell: Buche oder Eiche massiv, gedrechselt  
Stahlbodenplatte, pulverbeschichtet  
inkl. Verstellgleiter  
Länge 60 - 100 cm, Breite 60 - 100 cm,  
31272-r: ø 60 - 100 cm,  
mttl. Höhe 95 cm oder 110 cm*



STEHTISCH ROSA 31273

#### STEHTISCH ROSA 31273

*Gestell: Buche oder Eiche massiv, gedrechselt  
Stahlbodenplatte, pulverbeschichtet  
inkl. Verstellgleiter  
Länge 100 - 140 cm, Breite 60 - 80 cm,  
mttl. Höhe 95 cm oder 110 cm*





Hocker Torge 10427

Stehtisch Christian 31537-A

Hochbank Thea 40875-A



Hocker Mika 10340-A

Stehtisch Christian 31538-A

Hocker Luka 10118-A

Hochbank Lilli 41878-A



STEHTISCH CHRISTIAN 31537



Sonderausführung Ring aufgeständert, Edelstahl

### STEHTISCH CHRISTIAN 31537

Gestell: Stahl, pulverbeschichtet, Ø 8 cm  
inkl. Verstellgleiter  
Länge 100 - 160 cm, Breite 60 - 80 cm,  
mtl. Höhe 95 cm oder 110 cm



STEHTISCH CHRISTIAN 31538-R

### STEHTISCH CHRISTIAN 31538

Gestell: Stahl, pulverbeschichtet, Ø 8 cm  
inkl. Verstellgleiter  
Länge 60 - 90 cm, Breite 60 - 90 cm,  
31538-r: ø 60 - 90 cm,  
mtl. Höhe 95 cm oder 110 cm



STEHTISCH CHRISTIAN 31538





## Sitzbänke

*Unsere Sitzbänke sind keine Standardlösungen – sie entstehen individuell nach Ihren Wünschen und fügen sich perfekt in jedes Raumkonzept ein. Ob Rundbank, Eckbank, Polsterbank, Holzbank, Lounge-Sofa oder 2-Sitzer: Wir bieten die passende Lösung für Restaurants, Hotels, Mitarbeiterrestaurants und Cafés.*

*Mit Fokus auf Komfort, Qualität und Design schaffen unsere Möbel eine einladende Atmosphäre. Gemeinsam mit Ihnen setzen wir Ideen um und gestalten Räume mit Charakter.*





Sessel Marvin 12520-4

Tisch Nele 30595-r

Diner Sofa Michel 40826



DINER SOFA MICHEL 40826, 40827 ABSCHLUSSELEMENT

#### DINER SOFA MICHEL 40826

Gestell: Stollen Eiche massiv  
 Rückwand: Eiche furniert  
 Polster: Sitz mit Gurtfederung,  
 Rückenpolster mit Knopfheftung, leger  
 GH 85 cm, SH 47 cm, GT 71 cm, ST 50 cm,  
 Gesamtlänge je Element: 90 cm  
 40827 Abschlusselement







#### DINING SOFA MAX 40923

Gestell: Buche oder Eiche massiv

Polster: Sitz und Rücken,

Rückenpolster mit Knopfheftung,

GH 80 cm, SH 47 cm, GT 63 cm, ST 50 cm



DINING SOFA MAX 40923, Armlehne 50923 optional







Bank Nelli 40794 Tisch Christian 30537



POLSTERBANK NELLI 40794,  
Verbindungselement optional



POLSTERBANK NELLI 40794,  
Verbindungselement optional

**POLSTERBANK NELLI 40794**  
Stollen: Buche massiv  
Polster: Sitz und Rücken  
Maße je Element: GH 81 cm, SH 47 cm,  
GT 62 cm, ST 44 cm, SB 70 cm, GB 70 cm







Sofa Leni 40697

Sessel Tina Zoom 12578-1

Stuhl Torge 11427



#### SOFABANK LENI 40697/40698

Gestell: Stollen-Untergestell Buche massiv

Polster: Vollpolster

GH 89 cm, SH 46 cm, GT 65 cm, ST 50 cm,

Bank Leni 40697 Element GB 70 cm,

Bank Leni 40698 Element GB 80 cm,

Bank Leni 40694 Element GB 70 cm, inkl. Armlehne

Bank Leni 40695 Element GB 80 cm, inkl. Armlehne



SOFABANK LENI 40698, ELEMENT MIT ARMLEHNE 40695, Ablage 50695



Sofa Leni 40697

Tisch Christian 30536

Sessel Mika 12340





Hocker Travel 10769-A    Stehtisch Christian 31538-A    Stuhl Travel 11780    Tisch Christian 30537    Bank Thea 40869 + Raumteiler + Rollvorrichtung



BANK THEA 40869

### BANK THEA 40869


Gestell: geschlossener Banksockel furniert  
oder Stollen-Untergestell Buche massiv  
Polster: Sitz und Rücken  
GH 120 cm, SH 47 cm, GT 70 cm, ST 46 cm  
Hochbank: Sitzhöhe 65 cm oder 80 cm



BANK THEA 40872, mit Nackenrolle, Abb. mit Sockelblende

### BANK THEA 40872

Gestell: geschlossener Banksockel furniert  
oder Stollen-Untergestell Buche massiv  
Polster: Sitz und Rücken, Nackenrolle  
GH 120 cm, SH 47 cm, GT 70 cm, ST 46 cm  
Hochbank: Sitzhöhe 65 cm oder 80 cm



Stuhl Torge 11428    Stuhl Joris 11428    Stuhl Mika 11340    Tisch Christian 30536    Bank Thea 40869





Bank Thea 40875    Stuhl Jakob 11792    Sessel Juna 12519-1



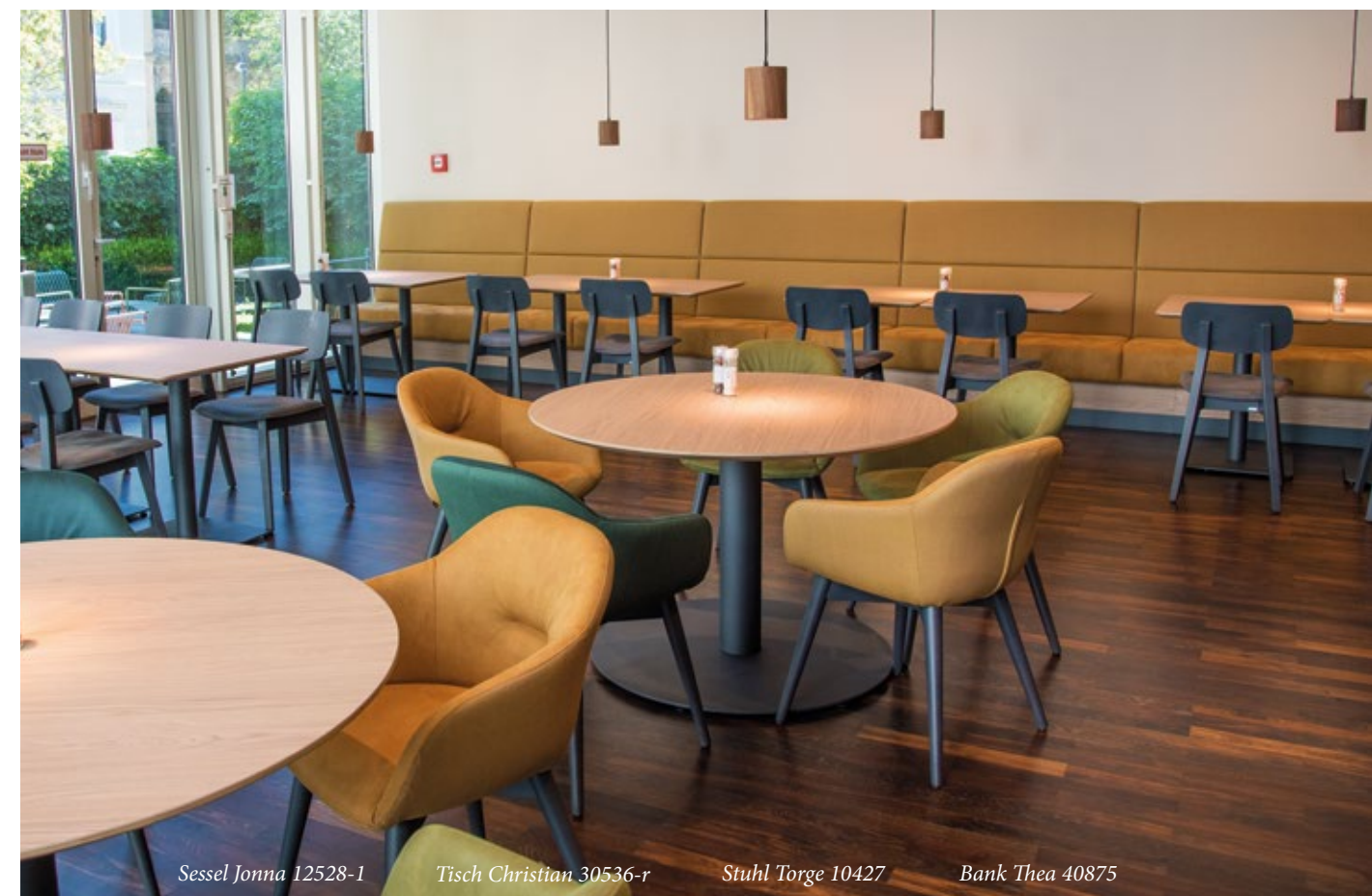
Hocker Torge 10427-A    Stehtisch Christian 31537-A    Hochbank Thea 40875-A



BANK THEA 40873, Rückem mit 3 waag.  
Polsterelementen, Abb. mit Sockelblende



BANK THEA 40875, Rückem mit 2 waag.  
Polsterelementen, Abb. mit Sockelblende



Sessel Jonna 12528-1    Tisch Christian 30536-r    Stuhl Torge 10427    Bank Thea 40875

BANK THEA 40873 +  
BANK THEA 40875  
Gestell: geschlossener Banksockel furniert  
oder Stollen-Untergestell Buche massiv  
Polster: Sitz und Rücken,  
GH 120 cm, SH 47 cm, GT 70 cm, ST 46 cm  
Hochbank: Sitzhöhe 65 cm oder 80 cm



ROLLVORRICHTUNG 51524, individuelle  
Raumgestaltung durch mobile Bänke





LOUNGE BANK EMMI 40879

**LOUNGE BANK EMMI 40879**  
 Gestell: geschlossener Banksockel furniert  
 oder Stollen-Untergestell Buche massiv  
 Polster: Sitz und Rücken  
 GH 83 cm, SH 47 cm, GT 69 cm, ST 50 cm



LOUNGE BANK EMMI 40874,  
 Abb. mit Sockelblende

**LOUNGE BANK EMMI 40874**  
 Gestell: geschlossener Banksockel furniert  
 oder Stollen-Untergestell Buche massiv  
 Polster: Sitz und Rücken  
 GH 100 cm, SH 47 cm, GT 73 cm, ST 50 cm





Bank Kalle 40877 Tisch Jule 30543 Stuhl Torge 11427



Bank Lilli 40878 als Rundbank Sessel Tina 12518-1 Tisch Christian 30536-r Bank Lilli 40878



BANK KALLE 40877, Abb. mit Sockelblende

**BANK KALLE 40877**  
 Gestell: geschlossener Banksockel furniert  
 oder Stollen-Untergestell Buche massiv  
 Polster: Sitz und Rücken  
 GH 88 cm, SH 47 cm, GT 63 cm, ST 46 cm  
 Hochbank: Sitzhöhe 65 cm oder 80 cm



BANK LILLI 40878, Abb. mit Sockelblende

**BANK LILLI 40878**  
 Gestell: geschlossener Banksockel furniert  
 oder Stollen-Untergestell Buche massiv  
 Polster: Sitz und Rücken  
 GH 100 cm, SH 47 cm, GT 66 cm, ST 46 cm  
 Hochbank: Sitzhöhe 65 cm oder 80 cm





Hochbank Lilli 41878-A

Stelltisch Christian 31538-A

Hocker Torge 10427-A



Hochbank Lilli 41878-A

Hocker Luka 10118-A



Hochbank Lilli 41878-A  
+ Raumteiler

Hocker Train 10779-A



BANK KALLE 41877-A, Abb. Sitzhöhe 65 cm  
mit Sockelblende

**BANK KALLE 41877**  
Gestell: geschlossener Banksockel furniert  
oder Stollen-Untergestell Buche massiv  
Polster: Sitz und Rücken  
GH 88 cm, SH 47 cm, GT 63 cm, ST 46 cm  
Hochbank: Sitzhöhe 65 cm oder 80 cm



BANK LILLI 41878, Abb. Sitzhöhe 80 cm  
mit Sockelblende

**BANK LILLI 41878**  
Gestell: geschlossener Banksockel furniert  
oder Stollen-Untergestell Buche massiv  
Polster: Sitz und Rücken  
GH 100 cm, SH 47 cm, GT 66 cm, ST 46 cm  
Hochbank: Sitzhöhe 65 cm oder 80 cm





BANK FREDI 40880

#### BANK FREDI 40880

*Gestell: geschlossener Banksockel furniert,  
Stollen-Untergestell Buche oder Eiche massiv  
oder Metallgestell,  
Polster: Sitz und Rücken,  
GH 77 cm, SH 47 cm, GT 71 cm, ST 46 cm,  
Hochbank: Sitzhöhe 65 cm oder 80 cm*



BANK HENRI 40881

#### BANK HENRI 40881

*Gestell: geschlossener Banksockel furniert,  
Stollen-Untergestell Buche oder Eiche massiv  
oder Metallgestell,  
Polster: Sitz und Rücken,  
GH 100 cm, SH 47 cm, GT 71 cm, ST 46 cm,  
Hochbank: Sitzhöhe 65 cm oder 80 cm*





Bank Henri 40883    Tisch Christian 30537    Sessel Maria 12527-1    Stuhl Joris 11428



Sessel Maria 12527-1    Tisch Christian 30537    Bank Henri 40883

# BANK HENRI 40883

*Gestell: geschlossener Banksockel furniert,  
Stollen-Untergestell Buche oder Eiche massiv,  
oder Metallgestell  
Polster: Sitz und Rücken  
GH 100 cm, SH 47 cm, GT 71 cm, ST 50 cm  
Hochbank: Sitzhöhe 65 cm oder 80 cm*



BANK HENRI 40883



Sessel Luisa 12526    Bank Henri 40883    Stuhl Travel 11780





Bank Lennie 40610

Stuhl Kira 11347



Bank Lennie 40610

Stuhl Kira 11347

Stuhl Joris 11428



Säulentisch Christian 30537

Hocker Train 10779

Hochbank Lennie 41610

#### BANK LENNIE 40610

Gestell: geschlossener Banksockel, Wangen-  
gestell, furniert oder Stollen-Untergestell

Buche massiv

Polster: Sitz und Rücken,

GH 91 cm, SH 47 cm, GT 61 cm, ST 43 cm,

Hochbank 41610: Sitzhöhe 65 cm oder 80 cm



HOCHBANK LENNIE 41610, Abb. mit Sockel-  
blende, Fußtritt aus Edelstahlrohr ø 42 mm



BANK LENNIE 40610, Abb. mit Sockelblende





Holzstuhl Sonderanfertigung

Tisch Christian 30536

Holzbank Leo 40600



HOLZBANK LEO 40600

#### HOLZBANK LEO 40600

Wangen gerade, furniert, Kufen Buche massiv

Polster: Sitz und Rücken

GH 84 cm, SH 47 cm, GT 57 cm, ST 40 cm

Hochbank 41600: Sitzhöhe 65 cm oder 80 cm



HOLZBANK LENNARD 40606

#### HOLZBANK LENNARD 40606

Wangen gerade, furniert, Kufen Buche massiv

Polster: Sitz, Rücken furniert

GH 85 cm, SH 46 cm, GT 57 cm, ST 43 cm

Hochbank 41606: Sitzhöhe 65 cm oder 80 cm





Holzbank Julius 40910

Stuhl Mattis 11430

Tisch Christian 30537



Stehtisch Christian 31537-A

Hochbank Julius 41911-A



HOLZBANK JULIUS 40910

### HOLZBANK JULIUS 40910

Gestell: Buche oder Eiche massiv

Sitz: Polster

Rücken: Massivholzleisten 50 x 25 mm

GH 100 cm, SH 47 cm, GT 58 cm, ST 44 cm,

Hochbank: Sitzhöhe 65 cm

### HOLZBANK JULIUS 40911

Gestell: Buche oder Eiche massiv

Sitz: Massivholzleisten 50 x 25 mm

Rücken: Massivholzleisten 50 x 25 mm

GH 100 cm, SH 47 cm, GT 58 cm, ST 44 cm,

Hochbank: Sitzhöhe 65 cm



HOLZBANK JULIUS 40911



HOCHBANK JULIUS 41911-A, Sitzhöhe 65





*Stuhl Carlos 11173*

*Tisch Christian 30536*

*Bank Louis 40885 +  
Wandpolster Sonderausführung*



*BANK LOUIS 40885, Untergestell Buche oder Eiche*



*BANK LOUIS 40885, Abb. Metallgestell*



*Bank Thilo 40882  
+50882 Armlehne*

*Tisch Nele 30595-r*

*Sessel Marvin 12520-4*



### **SITZBANK THILO 40882**

*Gestell: Metallgestell 3 x 3 cm*

*Sitz und Rücken: Polster*

*GH 76 cm, SH 47 cm, GT 70 cm, ST 47 cm*

### **BANK LOUIS 40885**

*Gestell: Buche oder Eiche massiv oder*

*Metallgestell 3 x 3 cm*

*Sitz: Polster*

*GH 46 cm, SH 46 cm, GT 46 cm, ST 46 cm*



*SITZBANK THILO 40882, Abb. inkl. Armlehne 50882, optional*





HOCHBANK BENNE 41119-A, 3-Sitzer

**HOCHBANK BENNE 41119-A, 3-Sitzer**

*Gestell: Buche oder Eiche massiv*

*Polster: Sitz und Rücken*

*Fußtritt: umlaufend, Stahl schwarz gepulvert*

*GH 104 cm, SH 65 cm, GB 180 cm,*

*SB 180 cm, GT 55 cm, ST 43 cm,*



BANK BENNE 40118-1, 3-Sitzer

**BANK BENNE 40118-1, 3-Sitzer**

*Gestell: Buche oder Eiche massiv*

*Polster: Sitz und Rücken*

*GH 82 cm, SH 47 cm, GB 180 cm*

*SB 180 cm, GT 52 cm, ST 40 cm,*

*Designer: Detlef Fischer*



Hocker Jonna 10528-A

Stehtisch Christian 31538

Hochbank Benne 41119-A



Stuhl Tina 11518

Tisch Christian 30536

Sitzbank Benne 40118 als 2-Sitzer





#### BANK TOBI 40870

*Gestell: Buche oder Eiche massiv*

*Sitz: gepolstert oder Massivholz*

*GH 47 cm, SH 47 cm, GT 46 cm, ST 46 cm*



BANK TOBI 40870

#### BANK TOBI 40871

*Gestell: Buche, Eiche massiv oder mit HPL*

*Sitz: gepolstert, Massivholz oder mit HPL*

*GH 47 cm, SH 47 cm, GT 46 cm, ST 46 cm*



BANK TOBI 40871



Bank Tobi 40892

Tisch Christian 30537

#### BANK TOBI 40892

*Gestell: Buche oder Eiche massiv*

*Sitz und Rücken: gepolstert oder Massivholz*

*GH 85 cm, SH 46 cm, GT 54 cm, ST 46 cm*



BANK TOBI 40892





2-Sitzer Joris 40428

Tisch Christian 30537

Stuhl Joris 11428



2-Sitzer Tina 40518-1

Tisch Jule 30543

Stuhl Mira 11348



ZWEISITZER JORIS 40428



Stuhl Joris 11428  
Seite 121

### ZWEISITZER JORIS 40428

*Gestell: Buche massiv*

*Sitz und Rücken: Vollpolster*

*GH 85 cm, SH 47 cm, GB 120 cm,*

*SB 120 cm, GT 56 cm, ST 45 cm,*

*Designer: Detlef Fischer*

### ZWEISITZER TINA 40518-1

*Gestell: Buche massiv*

*Sitz und Rücken: Vollpolster*

*GH 83 cm, SH 47 cm, GB 130 cm, SB 120 cm,*

*GT 62 cm, ST 43 cm, AH 65 cm*



Sessel Tina 12518-1  
Seite 61



ZWEISITZER TINA 40518-1





Tisch Grete 30036      2-Sitzer Juna 40519-1



2-Sitzer Marvin 40520-1      Sessel Jonna 12528-1      Beistelltisch



ZWEISITZER JUNA 40519-1

**ZWEISITZER MARVIN 40520-1**  
 Gestell: Buche massiv  
 Sitz und Rücken: Vollpolster  
 GH 84 cm, SH 47 cm, GB 130 cm, SB 120 cm,  
 GT 62 cm, ST 47 cm, AH 66 cm

**ZWEISITZER JUNA 40519-1**  
 Gestell: Buche massiv  
 Sitz und Rücken: Vollpolster  
 GH 80 cm, SH 47 cm, GB 143 cm, SB 120 cm,  
 GT 68 cm, ST 47 cm, AH 66 cm



Sessel Juna 12519-1  
 Seite 70



Sessel Marvin 12520-1  
 Seite 74



ZWEISITZER MARVIN 40520-1





Sessel Donna 12551-1

Ohrensofa Paula 40900

Tisch Christian 30537

## OHRENISOFA PAULA 40900

Sessel, 2-Sitzer oder 3-Sitzer

Gestell: Buche oder Eiche massiv

Sitz und Rücken: Polster

GH 138 cm, SH 47 cm, GT 85 cm, ST 57 cm,

Sessel GB 79 cm, 2-Sitzer GB 145 cm,

3-Sitzer GB 200 cm



OHRENSESEL PAULA 40900, 1-Sitzer



OHRENISOFA PAULA 40900, 2-Sitzer



OHRENISOFA PAULA 40900, 3-Sitzer





Sessel Marc 12533-1    Ohrensessel Pia 40920    Tisch Fynn 30018



OHRENSESEL PIA 40920, 1-Sitzer



OHRENSESEL PIA 40920, 1-Sitzer

#### OHRENSESEL PIA 40920, 1-SITZER

Gestell: Buche oder Eiche massiv  
Sitz und Rücken: Polster, Rücken gesteppt  
GH 140 cm, SH 47 cm, GT 85 cm,  
ST 57 cm, GB 78 cm, SB 57 cm





Stuhl Torge 11427

Ohrensofa Ina 40921

Tisch Christian 30537

Sessel Marvin 12520-1



OHRENSESSEL INA 40921, 1-Sitzer

### OHRENSOFA INA 40921

Sessel, 2-Sitzer oder 3-Sitzer

Gestell: Buche oder Eiche massiv

Sitz und Rücken: Polster,

GH 120 cm, SH 47 cm, GT 80 cm, ST 50 cm,

Sessel GB 77 cm, 2-Sitzer GB 145 cm,

3-Sitzer GB 200 cm



OHRENSOFA INA 40921, 2-Sitzer



OHRENSOFA INA 40921, 3-Sitzer





*Bank Timo 40925, 2-Sitzer*



*BANK TIMO 40925, 2-Sitzer*



*BANK TIMO 40925, 3-Sitzer*

#### **SESSEL, BANK TIMO 40925**

*Sessel, 2-Sitzer oder 3-Sitzer*

*Gestell: Buche massiv*

*Sitz und Rücken: Polster*

*GH 84 cm, SH 47 cm, GT 61 cm, ST 43 cm,*

*Sessel GB 78 cm, 2-Sitzer GB 147 cm,*

*3-Sitzer GB 206 cm*





Bankrücken Chaossteppung



Bankrücken große Knopfheftung



Bankrücken 15-er Rückenaufteilung



Bankrücken Knopfheftung




Bankrücken 15-er Rückenaufteilung  
+ Rautensteppung mit Knöpfen




Bankrücken waagerechter Einzug

## Modellbeispiele Steppungen



große Knopfheftung (6 cm)



Knopfheftung



Rautensteppung mit Knöpfen



Rautensteppung



quadratische Steppung



15-er Rückenaufteilung, senkrecht gesteppt



Chaossteppung



waagerechter Einzug





Diner Sofa Michel 40826



Rundbank Lilli 40878



Hochbank Lilli 41878-A mit geschlossenem Sockel und Rückwandverkleidung




Bank Lennie 40610 mit Stollengestell, Polster mit Knopfleftung, groß



Hochbank Julius 41911-A



Holzbank Julius 4091



Hochbank Benne 41119-A, Stollenbank



Polsterbank Nelli 40794



Sofa Max 40923



Ohrensofa Paula 40900





## Raumteiler

*Schaffen Sie Raumkonzepte mit unseren Raumteilern. Zonieren Sie Ihre Gastronomieräume, Cafés, Restaurants oder Hotels mit unseren Raumteilern und schaffen so behagliche Nischen mit Privatsphäre für Ihre Gäste. Die Raumteiler können gerade bei der Abgrenzung von Laufwegen und Eingängen für den nötigen Sichtschutz und Gemütlichkeit sorgen.*

*Für flexible Raumkonzepte können die Raumtrenner wahlweise mit einer Rollvorrichtung versehen werden.*





Raumteiler Conni 50530

Bank Lilli 40878  
Sonderbau

Raumteiler Anno 50511



Raumteiler Anno 50511



Hochbank Lilli 41878-A



RÜCKENVERKLEIDUNG 45103

**RÜCKWANDVERKLEIDUNG 45103**  
verschleißende Verblendung für Bankrücken  
Ausführung: Buche oder Eiche furniert,  
HPL oder mit Polsterstoff bezogen

**RAUMTEILER CONNI 50530**  
als festes Trennelement im Raum  
Ausführung: Buche oder Eiche furniert, HPL  
Höhe 100 cm oder 120 cm, Breite 10 cm



RAUMTEILER CONNI 50530



RAUMTEILER KNUT 50205

**RAUMTEILER KNUT 50205**  
mit abgesenktem Oberboden für Dekoelemente  
als Trennelement im Raum  
Ausführung: Buche oder Eiche furniert, HPL  
Höhe 100 cm oder 120 cm, Breite 30 cm

**RAUMTEILER ANNO 50111**  
mit rahmenlosem, satiniertem  
oder klarem Verbundglas  
Ausführung: Buche oder Eiche furniert, HPL  
Höhe 100 cm oder 120 cm, Breite 10 cm



RAUMTEILER ANNO 50111





Raumteiler Levin 50207

Sofabank Sonderanfertigung

Drehsessel Juna 12519-2

## RAUMTEILER KASPAR 50206

mit geschlossener Oberseite, als  
Trennelement im Raum

Ausführung: Buche oder Eiche furniert, HPL  
Höhe 100 cm oder 120 cm, Breite 30 cm



RAUMTEILER KASPAR 50206

## RAUMTEILER LEVIN 50207

mit geschlossener Oberseite, als Trennelement  
im Raum, mit eingestecktem Glas

Ausführung: Buche oder Eiche furniert, HPL  
Höhe 130 cm oder 150 cm, Breite 30 cm



RAUMTEILER LEVIN 50207



Raumteiler Sonderausstattung mit Rollvorrichtung,  
individuelle Raumgestaltung durch mobile Raumteiler





Heizungsgitter 45013

Bank Emmi 40874

*Abdeckleiste 45010, horizontale oder vertikale Abdeckleiste auf dem Bankkorpus, als Anschlussleiste zur Wand. Fläche und sichtbare Kanten in Buche furniert, 16 mm stark, Standardbreite ab 5 cm.*



ABDECKLEISTE 45010

*Abdeckleiste 45011, horizontale oder vertikale Abdeckleiste auf dem Bankkorpus, als Anschlussleiste zur Wand, je nach Abdeckbreite mehrere ca. 25 mm breite Lüftungsschlitze, Fläche Multiplex in Buche furniert, 18 mm stark, Standardbreite ab 5 cm.*



ABDECKLEISTE 45011

*Lüftungsgitter 45013 - 45018 für verdeckte Heizkörper.*

*45013 Heizungsgitter: 40 x 8 cm*

*45014 Heizungsgitter: 50 x 8 cm*

*45017 Heizungsgitter: 100 x 8 cm*

*45015 Heizungsgitter: 40 x 10 cm*

*45016 Heizungsgitter: 50 x 10 cm*

*45018 Heizungsgitter: 100 x 10 cm*



ABDECKLEISTE 45013 - 45016





Sessel Jonna 12528-1

Garderobenständer Ludwig 51518

Hocker Torge 10427-A

Hochbank Lilli 41878-A



GARDEROBENSTÄNDER LUDWIG 51518

#### GARDEROBENSTÄNDER LUDWIG 51518

*Gestell: Buche oder Eiche massiv  
Ausführung: Kopf mit Formsperrholz,  
Buche gebeizt oder deckend lackiert,  
Metallring RAL 9005 matt schwarz  
Höhe 180 cm, Breite 70 cm*



GARDEROBENHAKEN 50143  
Edelstahl



GARDEROBENHAKEN 50144  
Edelstahl

*Alle Garderobenhaken zur Verwendung  
an Holztrenngittern und Wand-  
garderobenleisten.  
Anzahl per 1 m Länge 6 Stück.*

*Garderobenhaken 50143  
und 50144 Edelstahl mit  
1 Aufhängemöglichkeit.  
Anzahl per 1 m Länge 6 Stück.*





Stuhl Emil 11791  
mit Reihenverbindung für 51590

Tisch Peter 30201



REIHENVERBINDUNG 51580, Modellbeispiel



Reihenverbinder 51580, Holzwerkstoff  
Reihenverbinder 51590, Edelstahl



REIHENVERBINDUNG 51590, Modellbeispiel







Transport- und Lagerwagen 51522  
Sessel Jakob 12792



TRANSPORTKARRE FÜR STAPELSTÜHLE 51523



TRANSPORT- UND LAGERWAGEN FÜR STAPELSTÜHLE 51522




TRANSPORT- UND LAGERWAGEN FÜR KLAPPTISCHE 51526


Für die Transport- und Lagerwagen bitte  
Stuhlmodell bzw. Tischgröße angeben.




Hauskollektion Beizfarbtöne Buche und Eiche



S 1 natur - Buche      S 2 natur aufgehellt - Buche      S 010 weiß transparent      S 13



S 14      S 16 schwarz      S 17 sand      S 18 anthrazit



S 19 beige grau      S 20 laubgrün      S 22 perlweiß      S 25 mocca




S 27 dunkel Nuss      S 46      S 1 natur - Eiche      S 2 natur aufgehellt - Eiche


Farbnuancen innerhalb der Palette unserer Beizmuster sind druckbedingt möglich. Sie sind aus fachtechnischer Sicht unvermeidbar und berechtigen nicht zur Reklamation!

Bitte beachten Sie, dass nur die Originalmuster farbverbindlich sind!

Hauskollektion HPL



HPL Dekor R20021 Lindberg Eiche      HPL Dekor R20027 Pale Lancelot Oak      HPL Dekor R20234 Springfield Oak dunkel      HPL Dekor R20256 Eiche Lorenzo



HPL Dekor R20286 Italien Oak      HPL Dekor R20315 Artisan Oak      HPL Dekor R20351 Flamed Wood      HPL Dekor R20453 Shelby Oak



HPL Dekor R20455 Balvenie Oak sand      HPL Dekor R20456 Balvenie Oak tabak      HPL Dekor R24006 Altmühlbuche      HPL Dekor R27044 Spitzahorn



HPL Dekor R34032 Portland Ash schwarz      HPL Dekor R42006 Kirsche Havanna      HPL Dekor R55087 Valetta Pine      HPL Dekor U11026 Kristallweiß



HPL Dekor F76111 Kito Stahl

Farbnuancen innerhalb der Palette unserer HPL-Muster sind druckbedingt möglich. Sie sind aus fachtechnischer Sicht unvermeidbar und berechtigen nicht zur Reklamation!

Bitte beachten Sie, dass nur die Originalmuster farbverbindlich sind!









Schnieder *sitzt!*  
Möbel für gute Gäste  
Industriestraße 15  
59348 Lüdinghausen  
Telefon +49 2591 91730  
[www.schnieder.com](http://www.schnieder.com)  
[info@schnieder.com](mailto:info@schnieder.com)